


FEDERAZIONE ORDINI FARMACISTI ITALIANI

RENDICONTO GENERALE 2014

- RELAZIONE DEL COLLEGIO DEI REVISORI DEI CONTI
- CONTO DEL BILANCIO (Rendiconto finanziario decisionale e gestionale)
- CONTO ECONOMICO
- STATO PATRIMONIALE
- SITUAZIONE AMMINISTRATIVA
- NOTA INTEGRATIVA
- RELAZIONE SULLA GESTIONE



RELAZIONE DEL COLLEGIO DEI REVISORI DEI CONTI AL RENDICONTO 2014

Il rendiconto generale per l'anno 2014, all'esame del Collegio dei revisori dei conti, si compone dei seguenti documenti:

- rendiconto finanziario decisionale;
- rendiconto finanziario gestionale;
- conto economico;
- stato patrimoniale;
- nota integrativa

e vi sono allegati:

- la situazione amministrativa;
- la relazione del Presidente

Il suddetto rendiconto è stato predisposto rispettando quanto previsto nel Regolamento di amministrazione e contabilità (di seguito RAC).

Il rendiconto generale dell'esercizio 2014 è stato elaborato utilizzando il software di gestione della contabilità finanziaria ed economica, Urbi PA Digitale, conforme alle disposizioni del R.A.C..

E' stata accertata l'esistenza di disponibilità liquide al 31/12/2014 per complessivi € 8.026.676,67.

Tali disponibilità sono così articolate:

ATTIVITA' ISTITUZIONALI

CASSA	401,11
BANCO DI BRESCIA c/c n. 5918	5.719.171,59
Totale	5.719.572,70

GESTIONE CONTO TERZI

BANCO DI BRESCIA c/c n. 36601	2.307.103,97
Totale	2.307.103,97

Dall'esame del Rendiconto finanziario decisionale e gestionale, il Collegio rileva che le entrate correnti di competenza sono pari a € 4.012.717,83, e le spese correnti di competenza pari a € 3.330.702,63.

I residui attivi e passivi risultanti dal Rendiconto finanziario sono correttamente indicati nella Situazione patrimoniale da cui risulta un patrimonio netto di € 2.131.814,96.

Per quanto riguarda le passività per una più corretta esposizione, la relativa composizione è stata riarticolata inserendo tra i residui passivi la voce "gestioni speciali". Al suo interno sono state riclassificate le poste precedentemente inserite nelle "gestioni c/terzi fondi vari".

La nota integrativa contiene tutte le informazioni prescritte dal RAC e dal codice civile.

La situazione amministrativa espone un avanzo di amministrazione di € 5.331.321,82 di cui:

- euro 3.546.574,34 risultano vincolati al fondo quiescenza dei lavoratori dipendenti ed alla copertura di future specifiche spese;
- euro 1.270.000,00 sono utilizzati nel bilancio di previsione 2015 per la copertura delle spese in c/capitale;
- euro 514.747,48 vengono riportati a nuovo nell'esercizio 2015.

Il Collegio dei Revisori giudica congrui i vincoli di utilizzazione imposti all'avanzo di amministrazione.

Il Collegio dei Revisori dei Conti ha provveduto ad effettuare le necessarie verifiche periodiche, durante le quali ha esaminato la documentazione concernente le entrate e le spese e può pertanto attestare la corrispondenza delle risultanze del Rendiconto generale con le scritture contabili e la coerenza e correttezza formale degli assestamenti del bilancio di previsione con i dati rendicontati.

Il Collegio pertanto valuta positivamente la regolarità della gestione esprimendo quindi il proprio parere favorevole all'approvazione del Rendiconto generale dell'esercizio 2014.

IL COLLEGIO DEI REVISORI DEI CONTI

IL PRESIDENTE (f.to Angela Pellacchi)

IL COMPONENTE (f.to Lucio Pantano)

IL COMPONENTE SUPPL. (f.to Andrea Giacomelli)



FEDERAZ ORDINI FARMACISTI ITALIANI
RENDICONTO FINANZIARIO ENTRATE - ESERCIZIO 2014

CAPITOLO	G E S T I O N E D E I R E S I D U I A T T I V I				G E S T I O N E D I C A S S A				TOTALE DEI RESIDUI ATTIVI AL TERMINE DELL'ESERCIZIO		
	C O D I C E	RESIDUI ALL'INIZIO DELL'ESERCIZIO	RISCOSSI	RIMASTI DA RISCUOTERE	V A R I A Z I O N I		RISCOSSIONI	D I F F E R E N Z E R I S P E T T O A L L E P R E V I S I O N I			
					IN +	IN -		IN +		IN -	
	13	14	15 (16 - 14)	16 (14 + 15)	17 (16 - 13)	18 (13 - 16)	19	20	21 (20 - 19)	22 (19 - 20)	23 (9 + 15)
F.C.											
1											
1.01											
T Categoria 1	215.477,00	185.601,45	29.875,55	215.477,00	0,00		3.551.511,40	3.892.208,45	340.697,05		200.114,35
1.02											
T Categoria 2	0,00	0,00	0,00	0,00	0,00		40.000,00	135.872,03	95.872,03		0,00
3											
3.01											
T Titolo 1	215.477,00	185.601,45	29.875,55	215.477,00	0,00		3.591.511,40	4.028.080,48	436.569,08		200.114,35
4											
T Categoria 1	0,00	0,00	0,00	0,00	0,00		42.000,00	68.888,50	26.888,50		0,00
T Titolo 3	0,00	0,00	0,00	0,00	0,00		42.000,00	68.888,50	26.888,50		0,00

FEDERAZ ORDINI FARMACISTI ITALIANI
RENDICONTO FINANZIARIO ENTRATE - ESERCIZIO 2014

CODICE	DESCRIZIONE	G E S T I O N E						D I			C O M P E T E N Z A		
		INIZIALI	P R E V I S I O N I		DEFINITIVE	S O M M E A C C E R T A T E		RISCOSSE	RIMASTE DA RISCOUTERE	TOTALI		DIFFERENZE RISPETTO ALLE PREVISIONI	
			IN AUMENTO	IN DIMINUZIONE		7 (4 + 5 - 6)	8			9 (10 - 8)	10 (8 + 9)	IN +	IN -
4	5 (7 - 4)	6 (4 - 7)	7 (4 + 5 - 6)	8	9 (10 - 8)	10 (8 + 9)	11 (10 - 7)	12 (7 - 10)					
4.01	ENTRATE AVENTI NATURA DI PARTITE DI GIRO												
	Totale Categoria 1	1.061.500,00	0,00	0,00	1.061.500,00	5.394.132,71	52.390,64	5.446.523,35	4.385.023,35				
	Totale Titolo 4	1.061.500,00	0,00	0,00	1.061.500,00	5.394.132,71	52.390,64	5.446.523,35	4.385.023,35				

FEDERAZ ORDINI FARMACISTI ITALIANI
RENDICONTO FINANZIARIO ENTRATE - ESERCIZIO 2014

CAPITOLO	G E S T I O N E D E I R E S I D U I A T T I V I				G E S T I O N E D I C A S S A				TOTALE DEI RESIDUI ATTIVI AL TERMINE DELL'ESERCIZIO		
	RESIDUI ALL'INIZIO DELL'ESERCIZIO	RISCOSSI	RIMASTI DA RISCUOTERE	TOTALI	V A R I A Z I O N I		PREVISIONI	RISCOSSIONI		D I F F E R E N Z E R I S P E T T O A L L E P R E V I S I O N I	
					IN +	IN -				IN +	IN -
C O D I C E	13	14	15 (16 - 14)	16 (14 + 15)	17 (16 - 13)	18 (13 - 16)	19	20	21 (20 - 19)	22 (19 - 20)	23 (9 + 15)
4.01											
T Categoria 1	165.680,26	38.795,54	126.884,72	165.680,26	0,00		759.457,46	5.432.928,25	4.673.470,79		179.275,36
T Titolo 4	165.680,26	38.795,54	126.884,72	165.680,26	0,00		759.457,46	5.432.928,25	4.673.470,79		179.275,36

FEDERAZ ORDINI FARMACISTI ITALIANI
RENDICONTO FINANZIARIO ENTRATE - ESERCIZIO 2014

CAPITOLO CODICE	G E S T I O N E D E I R E S I D U I A T T I V I				G E S T I O N E D I C A S S A				TOTALE DEI RESIDUI ATTIVI AL TERMINE DELL'ESERCIZIO		
	RESIDUI ALL'INIZIO DELL'ESERCIZIO	RISCOSSI	RIMASTI DA RISCUOTERE	TOTALI	VARIAZIONI		PREVISIONI	RISCOSSIONI		DIFFERENZE RISPETTO ALLE PREVISIONI	
					IN +	IN -				IN +	IN -
13	14	15 (16 - 14)	16 (14 + 15)	17 (16 - 13)	18 (13 - 16)	19	20	21 (20 - 19)	22 (19 - 20)	23 (9 + 15)	
C	215.477,00	185.601,45	29.875,55	215.477,00	0,00	3.591.511,40	4.028.080,48	436.569,08		200.114,35	
C	0,00	0,00	0,00	0,00	0,00	0,00	0,00	0,00		0,00	
C	0,00	0,00	0,00	0,00	0,00	42.000,00	68.888,50	26.888,50		0,00	
C	165.680,26	38.795,54	126.884,72	165.680,26	0,00	759.457,46	5.432.928,25	4.673.470,79		179.275,36	
F.C.						0,00					
C	381.157,26	224.396,99	156.760,27	381.157,26	0,00	4.392.968,86	9.529.897,23	5.136.928,37		379.389,71	

FEDERAZ ORDINI FARMACISTI ITALIANI
RENDICONTO FINANZIARIO SPESE - ESERCIZIO 2014

CODICE	DESCRIZIONE	G E S T I O N E D I C O M P E T E N Z A											
		P R E V I S I O N I		S O M M E I M P E G N A T E			D I F F E R E N Z E R I S P E T T O A L L E P R E V I S I O N I						
		INIZIALI	V A R I A Z I O N I		P A G A T E	R I M A S T E D A P A G A R E	T O T A L I I M P E G N A T I	IN +	IN -				
4	5 (7 - 4)	6 (4 - 7)	7 (4 + 5 - 6)	8	9 (10 - 8)	10 (8 + 9)	11 (10 - 7)	12 (7 - 10)					
	DISAVANZO DI AMMINISTRAZIONE	0,00	0,00	0,00									
1	TITOLO I - USCITE CORRENTI												
1.01	SPESE PER GLI ORGANI DELL'ENTE												
	Totale Categoria 1	640.000,00	100.000,00	0,00	740.000,00	479.733,28	25.322,63	505.055,91					234.944,09
1.02	SPESE PER IL PERSONALE IN SERVIZIO												
	Totale Categoria 2	1.582.883,78	88.500,00	18.500,00	1.652.883,78	1.125.835,85	282.980,13	1.408.815,98					244.067,80
1.03	SPESE PER L'ACQUISTO DI BENI DI CONSUMO E DI SERVIZI												
	Totale Categoria 3	795.383,62	661.327,90	24.827,90	1.431.883,62	525.695,12	72.436,15	598.131,27					833.752,35
1.04	SPESE ISTITUZIONALI												
	Totale Categoria 4	512.335,00	1.684.796,73	24,50	2.197.107,23	326.594,73	235.515,60	562.110,33					1.634.996,90
1.05	TRASFERIMENTI PASSIVI CORRENTI												
	Totale Categoria 5	59.000,00	5.000,00	0,00	64.000,00	48.970,58	6.182,00	55.152,58					8.847,42

FEDERAZ ORDINI FARMACISTI ITALIANI

RENDICONTO FINANZIARIO SPESE - ESERCIZIO 2014

CAPITOLO CODICE	G E S T I O N E D E I R E S I D U I P A S S I V I				G E S T I O N E D I C A S S A				TOTALE DEI RESIDUI PASSIVI AL TERMINE DELL'ESERCIZIO		
	RESIDUI ALL'INIZIO DELL'ESERCIZIO	PAGATI	RIMASTI DA PAGARE	TOTALI	VARIAZIONI		PREVISIONI	PAGAMENTI		DIFFERENZE RISPETTO ALLE PREVISIONI	
					IN +	IN -				IN +	IN -
13	14	15 (16 - 14)	16 (14 + 15)	17 (16 - 13)	18 (13 - 16)	19	20	21 (20 - 19)	22 (19 - 20)	23 (9 + 15)	
1											
1.01											
T Categoria 1	23.426,40	22.313,75	1.112,65	23.426,40	0,00	676.230,27	502.047,03	174.183,24		26.435,28	
1.02											
T Categoria 2	278.958,73	278.550,12	408,61	278.958,73	0,00	1.531.342,94	1.404.385,97	126.956,97		283.388,74	
1.03											
T Categoria 3	70.743,07	70.743,07	0,00	70.743,07	0,00	1.306.099,06	596.438,19	709.660,87		72.436,15	
1.04											
T Categoria 4	163.671,26	145.261,46	18.409,80	163.671,26	0,00	2.143.256,37	471.856,19	1.671.400,18		253.925,40	
1.05											
T Categoria 5	3.643,00	3.643,00	0,00	3.643,00	0,00	64.000,00	52.613,58	11.386,42		6.182,00	

FEDERAZ ORDINI FARMACISTI ITALIANI
RENDICONTO FINANZIARIO SPESE - ESERCIZIO 2014

CAPITOLO	G E S T I O N E D E I R E S I D U I P A S S I V I				G E S T I O N E D I C A S S A				TOTALE DEI RESIDUI PASSIVI AL TERMINE DELL'ESERCIZIO		
	RESIDUI ALL'INIZIO DELL'ESERCIZIO	PAGATI	RIMASTI DA PAGARE	TOTALI	VARIAZIONI		PREVISIONI	PAGAMENTI		DIFFERENZE RISPETTO ALLE PREVISIONI	
					IN +	IN -				IN +	IN -
C O D I C E	13	14	15 (16 - 14)	16 (14 + 15)	17 (16 - 13)	18 (13 - 16)	19	20	21 (20 - 19)	22 (19 - 20)	23 (9 + 15)
1.06											
T Categoria 6	16.056,58	15.639,78	416,80	16.056,58	0,00		261.286,06	201.412,09		59.873,97	16.081,05
1.07											
T Categoria 7	0,00	0,00	0,00	0,00	0,00		33.000,00	0,00		33.000,00	0,00
2											
T Titolo 1	556.499,04	536.151,18	20.347,86	556.499,04	0,00		6.015.214,70	3.228.753,05		2.786.461,65	658.448,62
2.01											
T Categoria 1	5.176,57	5.176,57	0,00	5.176,57	0,00		597.979,07	41.081,49		556.897,58	28.011,20
2.02											
T Categoria 2	0,00	0,00	0,00	0,00	0,00		370.000,00	14.010,89		355.989,11	0,00
3											
T Titolo 2	5.176,57	5.176,57	0,00	5.176,57	0,00		967.979,07	55.092,38		912.886,69	28.011,20

**FEDERAZ ORDINI FARMACISTI ITALIANI
RENDICONTO FINANZIARIO SPESE - ESERCIZIO 2014**

C A P I T O L O		G E S T I O N E						D I			C O M P E T E N Z A		
		P R E V I S I O N I		S O M M E I M P E G N A T E		S O M M E P A G A T E		D E F I N I T I V E		D I F F E R E N Z E			
										R I S P E T T O A L L E		P R E V I S I O N I	
C O D I C E	D E S C R I Z I O N E	I N I Z I A L I	V A R I A Z I O N I		P A G A T E	R I M A S T E	T O T A L I	I M P E G N A T I	I N +	I N -	1 1 (1 0 - 7)	1 2 (7 - 1 0)	
			5 (7 - 4)	6 (4 - 7)									7 (4 + 5 - 6)
3.01	GESTIONI SPECIALI												
	Totale Categoria 1	45.000,00	0,00	3.000,00	42.000,00	25.288,50	68.888,50	26.888,50					
	Totale Titolo 3	45.000,00	0,00	3.000,00	42.000,00	25.288,50	68.888,50	26.888,50					
4	TITOLO IV - PARTITE DI GIRO												
4.01	SPESE AVENTI NATURA DI PARTITE DI GIRO												
	Totale Categoria 1	1.061.500,00	0,00	0,00	1.061.500,00	61.623,88	5.446.523,35	4.385.023,35					
	Totale Titolo 4	1.061.500,00	0,00	0,00	1.061.500,00	61.623,88	5.446.523,35	4.385.023,35					

FEDERAZ ORDINI FARMACISTI ITALIANI
RENDICONTO FINANZIARIO SPESE - ESERCIZIO 2014

CODICE	DESCRIZIONE	G E S T I O N E										C O M P E T E N Z A		
		P R E V I S I O N I		D I			S O M M E I M P E G N A T E			D I F F E R E N Z E R I S P E T T O A L L E P R E V I S I O N I				
		I N I Z I A L I	V A R I A Z I O N I		D E F I N I T I V E	P A G A T E	R I M A S T E D A P A G A R E	T O T A L I I M P E G N A T I	I N +	I N -				
			I N A U M E N T O	I N D I M I N U Z I O N E							7 (4 + 5 - 6)	8	9 (10 - 8)	10 (8 + 9)
4	5 (7 - 4)	6 (4 - 7)	7 (4 + 5 - 6)	8	9 (10 - 8)	10 (8 + 9)	11 (10 - 7)	12 (7 - 10)						
	RIEPILOGO SPESE													
	Totale Titolo 1	3.852.602,40	2.614.624,63	43.352,40	6.423.874,63	2.692.601,87	638.100,76	3.330.702,63					3.093.172,00	
	Totale Titolo 2	1.270.000,00	0,00	0,00	1.270.000,00	49.915,81	28.011,20	77.927,01					1.192.072,99	
	Totale Titolo 3	45.000,00	0,00	3.000,00	42.000,00	43.600,00	25.288,50	68.888,50			26.888,50			
	Totale Titolo 4	1.061.500,00	0,00	0,00	1.061.500,00	5.384.899,47	61.623,88	5.446.523,35			4.385.023,35			
	TOTALE TITOLI SPESE	6.229.102,40	2.614.624,63	46.352,40	8.797.374,63	8.171.017,15	753.024,34	8.924.041,49			4.411.911,85		4.285.244,99	
	DISAVANZO DI AMMINISTRAZIONE	0,00	0,00	0,00	0,00									
	TOTALE SPESE	6.229.102,40	2.614.624,63	46.352,40	8.797.374,63	8.171.017,15	753.024,34	8.924.041,49			4.411.911,85		4.285.244,99	

FEDERAZ ORDINI FARMACISTI ITALIANI
RENDICONTO FINANZIARIO SPESE - ESERCIZIO 2014

CAPITOLO CODICE	G E S T I O N E D E I R E S I D U I P A S S I V I				G E S T I O N E D I C A S S A				TOTALE DEI RESIDUI PASSIVI AL TERMINE DELL'ESERCIZIO		
	RESIDUI ALL'INIZIO DELL'ESERCIZIO	PAGATI	RIMASTI DA PAGARE	TOTALI	VARIAZIONI		PREVISIONI	PAGAMENTI		DIFFERENZE RISPETTO ALLE PREVISIONI	
					IN +	IN -				IN +	IN -
13	14	15 (16 - 14)	16 (14 + 15)	17 (16 - 13)	18 (13 - 16)	19	20	21 (20 - 19)	22 (19 - 20)	23 (9 + 15)	
C	556.499,04	536.151,18	20.347,86	556.499,04	0,00	6.015.214,70	3.228.753,05		2.786.461,65	658.448,62	
C	5.176,57	5.176,57	0,00	5.176,57	0,00	967.979,07	55.092,38		912.886,69	28.011,20	
C	2.355.847,12	74.031,65	2.281.815,47	2.355.847,12	0,00	-1.761.993,70	117.631,65		1.879.625,35	2.307.103,97	
C	77.597,02	58.040,13	19.556,89	77.597,02	0,00	791.200,00	5.442.939,60		4.651.739,60	81.180,77	
C	2.995.119,75	673.399,53	2.321.720,22	2.995.119,75	0,00	6.012.400,07	8.844.416,68		2.832.016,61	3.074.744,56	



Rendiconto Finanziario 2014

Gestionale

FEDERAZ ORDINI FARMACISTI ITALIANI
RENDICONTO FINANZIARIO ENTRATE - ESERCIZIO 2014

CODICE	DESCRIZIONE	G E S T I O N E										D I		C O M P E T E N Z A				
		P R E V I S I O N I		S O M M E A C C E R T A T E			R I S C O S S E			D E F I N I T I V E		R I M A S T E		T O T A L I		D I F F E R E N Z E		
		I N I Z I A L I	V A R I A Z I O N I		R I S C O S S E	D E F I N I T I V E	R I M A S T E	T O T A L I	I N D I M I N U Z I O N E		D A R I S C U O T E R E		A C C E R T A T I		I N +	I N -	1 1 (1 0 - 7)	1 2 (7 - 1 0)
			5 (7 - 4)	6 (4 - 7)					7 (4 + 5 - 6)	8	9 (1 0 - 8)	1 0 (8 + 9)						
		4			7 (4 + 5 - 6)	8		9 (1 0 - 8)	1 0 (8 + 9)	1 1 (1 0 - 7)	1 2 (7 - 1 0)							
	Avanzo di Amministrazione	4.760.178,20	0,00	32.944,57	4.727.233,63													
	FONDO DI CASSA																	
1	TITOLO I - ENTRATE CORRENTI																	
1.01	ENTRATE CONTRIBUTIVE																	
1101.0	Contributi da Ordini	3.812.602,40	64.243,40	0,00	3.876.845,80	3.706.607,00	170.238,80	3.876.845,80	0,00	3.876.845,80	0,00							
	Totale Categoria 1	3.812.602,40	64.243,40	0,00	3.876.845,80	3.706.607,00	170.238,80	3.876.845,80	0,00	3.876.845,80	0,00							
1.02	ALTRE ENTRATE																	
1201.0	Interessi attivi	40.000,00	0,00	0,00	40.000,00	76.080,24	0,00	76.080,24	0,00	76.080,24	0,00							
1204.0	Recupero spese diverse	0,00	0,00	0,00	0,00	59.791,79	0,00	59.791,79	0,00	59.791,79	0,00							
	Totale Categoria 2	40.000,00	0,00	0,00	40.000,00	135.872,03	0,00	135.872,03	0,00	135.872,03	0,00							
	Totale Titolo 1	3.852.602,40	64.243,40	0,00	3.916.845,80	3.842.479,03	170.238,80	4.012.717,83	0,00	4.012.717,83	0,00							

FEDERAZ ORDINI FARMACISTI ITALIANI
RENDICONTO FINANZIARIO ENTRATE - ESERCIZIO 2014

CAPITOLO	G E S T I O N E D E I R E S I D U I A T T I V I					G E S T I O N E D I C A S S A				TOTALE DEI RESIDUI ATTIVI AL TERMINE DELL'ESERCIZIO	
	RESIDUI ALL'INIZIO DELL'ESERCIZIO	RISCOSSI	RIMASTI DA RISCUOTERE	TOTALI	VARIAZIONI		PREVISIONI	RISCOSSIONI	DIFFERENZE RISPETTO ALLE PREVISIONI		
					IN +	IN -			IN +		IN -
C O D I C E	13	14	15 (16 - 14)	16 (14 + 15)	17 (16 - 13)	18 (13 - 16)	19	20	21 (20 - 19)	22 (19 - 20)	23 (9 + 15)
F.C.											
1											
1.01											
1101.0	215.477,00	185.601,45	29.875,55	215.477,00	0,00		3.551.511,40	3.892.208,45	340.697,05		200.114,35
T Categoria 1	215.477,00	185.601,45	29.875,55	215.477,00	0,00		3.551.511,40	3.892.208,45	340.697,05		200.114,35
1.02											
1201.0	0,00	0,00	0,00	0,00	0,00		40.000,00	76.080,24	36.080,24		0,00
1204.0	0,00	0,00	0,00	0,00	0,00		0,00	59.791,79	59.791,79		0,00
T Categoria 2	0,00	0,00	0,00	0,00	0,00		40.000,00	135.872,03	95.872,03		0,00
T Titolo 1	215.477,00	185.601,45	29.875,55	215.477,00	0,00		3.591.511,40	4.028.080,48	436.569,08		200.114,35

FEDERAZ ORDINI FARMACISTI ITALIANI
RENDICONTO FINANZIARIO ENTRATE - ESERCIZIO 2014

C A P I T O L O		G E S T I O N E										D I		C O M P E T E N Z A	
		CODICE	DESCRIZIONE	P R E V I S I O N I		DEFINITIVE	RISCOSSE	RIMASTE	TOTALI	D I F F E R E N Z E					
				INIZIALI	VARIAZIONI					IN +	RISPETTO ALLE				
		4	5 (7 - 4)	6 (4 - 7)	7 (4 + 5 - 6)	8	9 (10 - 8)	10 (8 + 9)	11 (10 - 7)	IN -	12 (7 - 10)				
3	TITOLO III - GESTIONI SPECIALI														
3.01	GESTIONI SPECIALI														
3101.0	Fondo assistenza e sussidi	0,00	0,00	0,00	0,00	25.288,50	0,00	25.288,50	25.288,50						
3111.0	Fondo progetto Integratori quanto basta	45.000,00	0,00	3.000,00	42.000,00	43.600,00	0,00	43.600,00	1.600,00						
	Totale Categoria 1	45.000,00	0,00	3.000,00	42.000,00	68.888,50	0,00	68.888,50	26.888,50						
	Totale Titolo 3	45.000,00	0,00	3.000,00	42.000,00	68.888,50	0,00	68.888,50	26.888,50						
4	TITOLO IV - PARTITE DI GIRO														
4.01	ENTRATE AVENTE NATURA DI PARTITE DI GIRO														
4101.0	Ritenute erariali	600.000,00	0,00	0,00	600.000,00	465.813,90	58,97	465.872,87	134.127,13						
4102.0	Ritenute previdenziali ed assistenziali	120.000,00	0,00	0,00	120.000,00	109.355,04	522,15	109.877,19	10.122,81						
4103.0	Riscossioni per conto terzi	3.000,00	0,00	0,00	3.000,00	2.525,27	0,00	2.525,27	474,73						

FEDERAZ ORDINI FARMACISTI ITALIANI
RENDICONTO FINANZIARIO ENTRATE - ESERCIZIO 2014

CAPITOLO	G E S T I O N E D E I R E S I D U I A T T I V I					G E S T I O N E D I C A S S A				TOTALE DEI RESIDUI ATTIVI AL TERMINE DELL'ESERCIZIO		
	CODICE	RESIDUI ALL'INIZIO DELL'ESERCIZIO	RISCOSSI	RIMASTI DA RISCUOTERE	TOTALI	V A R I A Z I O N I		PREVISIONI	RISCOSSIONI		D I F F E R E N Z E R I S P E T T O A L L E P R E V I S I O N I	
						IN +	IN -				IN +	IN -
	13	14	15 (16 - 14)	16 (14 + 15)	17 (16 - 13)	18 (13 - 16)	19	20	21 (20 - 19)	22 (19 - 20)	23 (9 + 15)	
3												
3.01												
3101.0	0,00	0,00	0,00	0,00	0,00	0,00	0,00	25.288,50	25.288,50		0,00	
3111.0	0,00	0,00	0,00	0,00	0,00	0,00	42.000,00	43.600,00	1.600,00		0,00	
T Categoria 1	0,00	0,00	0,00	0,00	0,00	0,00	42.000,00	68.888,50	26.888,50		0,00	
T Titolo 3	0,00	0,00	0,00	0,00	0,00	0,00	42.000,00	68.888,50	26.888,50		0,00	
4												
4.01												
4101.0	700,01	0,00	700,01	700,01	0,00	0,00	600.000,00	465.813,90	134.186,10		758,98	
4102.0	0,00	0,00	0,00	0,00	0,00	0,00	120.000,00	109.355,04	10.644,96		522,15	
4103.0	0,00	0,00	0,00	0,00	0,00	0,00	3.000,00	2.525,27	474,73		0,00	

FEDERAZ ORDINI FARMACISTI ITALIANI
RENDICONTO FINANZIARIO ENTRATE - ESERCIZIO 2014

C A P I T O L O	G E S T I O N E										D I		C O M P E T E N Z A		
	C O D I C E	D E S C R I Z I O N E	P R E V I S I O N I		D E F I N I T I V E	S O M M E A C C E R T A T E			D I F F E R E N Z E						
			INIZIALI	VARIAZIONI		RISOSSE	RIMASTE	TOTALI	RISPETTO ALLE	PREVISIONI					
		IN AUMENTO	IN DIMINUZIONE	7 (4 + 5 - 6)	8	9 (10 - 8)	10 (8 + 9)	IN +	IN -	11 (10 - 7)	12 (7 - 10)				
		4	5 (7 - 4)	6 (4 - 7)	7 (4 + 5 - 6)	8	9 (10 - 8)	10 (8 + 9)	IN +	IN -	12 (7 - 10)				
4104.0	Anticipazioni al personale	1.000,00	0,00	0,00	1.000,00	0,00	0,00	0,00			1.000,00				
4105.0	Prestiti al personale	300.000,00	0,00	0,00	300.000,00	126,99	3.873,01	4.000,00			296.000,00				
4107.0	Stipendi e oneri personale in distacco/comando	37.500,00	0,00	0,00	37.500,00	670,50	47.098,51	47.769,01		10.269,01					
4111.0	Partite da regolare	0,00	0,00	0,00	0,00	3.402,46	838,00	4.240,46		4.240,46					
4112.0	Fondo affrancatrice postale	0,00	0,00	0,00	0,00	0,00	0,00	0,00		0,00					
4113.0	giro fondi	0,00	0,00	0,00	0,00	4.812.238,55	0,00	4.812.238,55		4.812.238,55					
	Totale Categoria 1	1.061.500,00	0,00	0,00	1.061.500,00	5.394.132,71	52.390,64	5.446.523,35		4.385.023,35					
	Totale Titolo 4	1.061.500,00	0,00	0,00	1.061.500,00	5.394.132,71	52.390,64	5.446.523,35		4.385.023,35					

FEDERAZ ORDINI FARMACISTI ITALIANI
RENDICONTO FINANZIARIO ENTRATE - ESERCIZIO 2014

CAPITOLO CODICE	G E S T I O N E D E I R E S I D U I A T T I V I				G E S T I O N E D I C A S S A				TOTALE DEI RESIDUI ATTIVI AL TERMINE DELL'ESERCIZIO 23 (9 + 15)		
	RESIDUI ALL'INIZIO DELL'ESERCIZIO 13	RISCOSSI 14	RIMASTI DA RISCUOTERE 15 (16 - 14)	TOTALI 16 (14 + 15)	V A R I A Z I O N I		PREVISIONI 19	RISCOSSIONI 20		D I F F E R E N Z E R I S P E T T O A L L E P R E V I S I O N I	
					IN + 17 (16 - 13)	IN - 18 (13 - 16)				IN + 21 (20 - 19)	IN - 22 (19 - 20)
4104.0	0,00	0,00	0,00	0,00	0,00	0,00	1.000,00	0,00	0,00	1.000,00	0,00
4105.0	158.486,66	32.830,13	125.656,53	158.486,66	0,00	0,00	35.760,78	32.957,12	2.803,66	0,00	129.529,54
4107.0	5.385,90	5.385,90	0,00	5.385,90	0,00	0,00	0,00	6.056,40	6.056,40	0,00	47.098,51
4111.0	631,87	579,51	52,36	631,87	0,00	0,00	-303,32	3.981,97	4.285,29	0,00	890,36
4112.0	475,82	0,00	475,82	475,82	0,00	0,00	0,00	0,00	0,00	0,00	475,82
4113.0	0,00	0,00	0,00	0,00	0,00	0,00	0,00	4.812.238,55	4.812.238,55	0,00	0,00
T Categoria 1	165.680,26	38.795,54	126.884,72	165.680,26	0,00	0,00	759.457,46	5.432.928,25	4.673.470,79	0,00	179.275,36
T Titolo 4	165.680,26	38.795,54	126.884,72	165.680,26	0,00	0,00	759.457,46	5.432.928,25	4.673.470,79	0,00	179.275,36

FEDERAZ ORDINI FARMACISTI ITALIANI
RENDICONTO FINANZIARIO ENTRATE - ESERCIZIO 2014

CAPITOLO CODICE	G E S T I O N E D E I R E S I D U I A T T I V I				G E S T I O N E D I C A S S A				TOTALE DEI RESIDUI ATTIVI AL TERMINE DELL'ESERCIZIO		
	RESIDUI ALL'INIZIO DELL'ESERCIZIO	RISCOSSI	RIMASTI DA RISCUOTERE	TOTALI	VARIAZIONI		PREVISIONI	RISCOSSIONI		DIFFERENZE RISPETTO ALLE PREVISIONI	
					IN +	IN -				IN +	IN -
13	14	15 (16 - 14)	16 (14 + 15)	17 (16 - 13)	18 (13 - 16)	19	20	21 (20 - 19)	22 (19 - 20)	23 (9 + 15)	
C	215.477,00	185.601,45	29.875,55	215.477,00	0,00	3.591.511,40	4.028.080,48	436.569,08		200.114,35	
C	0,00	0,00	0,00	0,00	0,00	0,00	0,00	0,00		0,00	
C	0,00	0,00	0,00	0,00	0,00	42.000,00	68.888,50	26.888,50		0,00	
C	165.680,26	38.795,54	126.884,72	165.680,26	0,00	759.457,46	5.432.928,25	4.673.470,79		179.275,36	
F.C.						0,00					
C	381.157,26	224.396,99	156.760,27	381.157,26	0,00	4.392.968,86	9.529.897,23	5.136.928,37		379.389,71	

FEDERAZ ORDINI FARMACISTI ITALIANI

RENDICONTO FINANZIARIO SPESE - ESERCIZIO 2014

CODICE	DESCRIZIONE	G E S T I O N E										C O M P E T E N Z A		
		P R E V I S I O N I		D I			S O M M E I M P E G N A T E			D I F F E R E N Z E				
		INIZIALI	V A R I A Z I O N I		DEFINITIVE	P A G A T E	R I M A S T E	T O T A L I	R I S P E T T O A L L E					
			IN AUMENTO	IN DIMINUZIONE					IN +	IN -				
4	5 (7 - 4)	6 (4 - 7)	7 (4 + 5 - 6)	8	9 (10 - 8)	10 (8 + 9)	11 (10 - 7)	12 (7 - 10)						
1	DISAVANZO DI AMMINISTRAZIONE	0,00	0,00	0,00	0,00									
1.01	TITOLO I - USCITE CORRENTI													
1104.0	SPESE PER GLI ORGANI DELL'ENTE Compensi e indennità Organi e Rappresentanti	380.000,00	70.000,00	0,00	450.000,00	331.373,72	0,00	331.373,72						118.626,28
1105.0	Spese Organi e Rappresentanti	260.000,00	30.000,00	0,00	290.000,00	148.359,56	25.322,63	173.682,19						116.317,81
	Totale Categoria 1	640.000,00	100.000,00	0,00	740.000,00	479.733,28	25.322,63	505.055,91						234.944,09
1.02	SPESE PER IL PERSONALE IN SERVIZIO													
1201.0	Stipendi ed assegni fissi	730.000,00	50.000,00	0,00	780.000,00	672.481,72	16.203,58	688.685,30						91.314,70
1203.0	Oneri Previdenziali ed Assistenziali	300.000,00	20.000,00	0,00	320.000,00	243.624,45	30.684,84	274.309,29						45.690,71
1204.0	Indennità e rimborsi spese per missioni	1.000,00	0,00	0,00	1.000,00	651,10	202,93	854,03						145,97
1205.0	Quote accantonament fondo quiescenza	61.500,00	0,00	0,00	61.500,00	0,00	0,00	0,00						61.500,00

FEDERAZ ORDINI FARMACISTI ITALIANI

RENDICONTO FINANZIARIO SPESE - ESERCIZIO 2014

CAPITOLO	G E S T I O N E D E I R E S I D U I P A S S I V I				G E S T I O N E D I C A S S A				TOTALE DEI RESIDUI PASSIVI AL TERMINE DELL'ESERCIZIO		
	RESIDUI ALL'INIZIO DELL'ESERCIZIO	PAGATI	RIMASTI DA PAGARE	TOTALI	VARIAZIONI		PREVISIONI	PAGAMENTI		DIFFERENZE RISPETTO ALLE PREVISIONI	
					IN +	IN -				IN +	IN -
C O D I C E	13	14	15 (16 - 14)	16 (14 + 15)	17 (16 - 13)	18 (13 - 16)	19	20	21 (20 - 19)	22 (19 - 20)	23 (9 + 15)
1											
1.01											
1104.0	0,00	0,00	0,00	0,00	0,00		386.230,33	331.373,72		54.856,61	0,00
1105.0	23.426,40	22.313,75	1.112,65	23.426,40	0,00		289.999,94	170.673,31		119.326,63	26.435,28
T Categoria 1	23.426,40	22.313,75	1.112,65	23.426,40	0,00		676.230,27	502.047,03		174.183,24	26.435,28
1.02											
1201.0	4.815,29	4.815,29	0,00	4.815,29	0,00		760.000,00	677.297,01		82.702,99	16.203,58
1203.0	30.512,44	30.512,44	0,00	30.512,44	0,00		254.865,29	274.136,89	19.271,60		30.684,84
1204.0	0,00	0,00	0,00	0,00	0,00		1.000,00	651,10		348,90	202,93
1205.0	0,00	0,00	0,00	0,00	0,00		61.500,00	0,00		61.500,00	0,00

FEDERAZ ORDINI FARMACISTI ITALIANI
RENDICONTO FINANZIARIO SPESE - ESERCIZIO 2014

C A P I T O L O		G E S T I O N E										D I		C O M P E T E N Z A		
		P R E V I S I O N I		V A R I A Z I O N I		D E F I N I T I V E		S O M M E			T O T A L I		D I F F E R E N Z E			
								I N A U M E N T O		I N D I M I N U Z I O N E		P A G A T E		I M P E G N A T E		R I S P E T T O A L L E
C O D I C E	D E S C R I Z I O N E	4	5 (7 - 4)	6 (4 - 7)	7 (4 + 5 - 6)	8	9 (10 - 8)	10 (8 + 9)	11 (10 - 7)	12 (7 - 10)	IN +	IN -				
1206.0	Fondo trattamenti accessori del personale	346.337,21	0,00	0,00	346.337,21	132.804,12	188.794,71	321.598,83		24.738,38						
1207.0	Corsi di aggiornamento e interventi formativi	40.000,00	0,00	18.500,00	21.500,00	2.013,00	0,00	2.013,00		19.487,00						
1210.0	Fondo assistenza CCNL	7.000,00	0,00	0,00	7.000,00	5.864,56	0,00	5.864,56		1.135,44						
1211.0	Fondi di posizione e di risultato Dirigenti II fascia	71.046,57	0,00	0,00	71.046,57	43.000,10	28.046,47	71.046,57	0,00							
1212.0	Buoni pasto	26.000,00	18.500,00	0,00	44.500,00	25.396,80	19.047,60	44.444,40		55,60						
	Totale Categoria 2	1.582.883,78	88.500,00	18.500,00	1.652.883,78	1.125.835,85	282.980,13	1.408.815,98		244.067,80						
1.03	SPESE PER L'ACQUISTO DI BENI DI CONSUMO E DI SERVIZI															
1301.0	Acquisti libri, riviste, ed altre pubblicazioni	6.000,00	3.000,00	0,00	9.000,00	8.109,37	0,00	8.109,37		890,63						
1302.0	Spese stampati cancelleria e altro materiale	11.000,00	7.000,00	0,00	18.000,00	10.639,93	2.166,72	12.806,65		5.193,35						
1303.0	Spese postali, telegrafiche e telefoniche	28.000,00	0,00	0,00	28.000,00	20.331,76	104,63	20.436,39		7.563,61						

FEDERAZ ORDINI FARMACISTI ITALIANI
RENDICONTO FINANZIARIO SPESE - ESERCIZIO 2014

CAPITOLO CODICE	G E S T I O N E D E I R E S I D U I P A S S I V I					G E S T I O N E D I C A S S A				TOTALE DEI RESIDUI PASSIVI AL TERMINE DELL'ESERCIZIO 23 (9 + 15)	
	RESIDUI ALL'INIZIO DELL'ESERCIZIO 13	PAGATI 14	RIMASTI DA PAGARE 15 (16 - 14)	TOTALI 16 (14 + 15)	V A R I A Z I O N I		PREVISIONI 19	PAGAMENTI 20	D I F F E R E N Z E R I S P E T T O A L L E P R E V I S I O N I		
					IN + 17 (16 - 13)	IN - 18 (13 - 16)			IN + 21 (20 - 19)		IN - 22 (19 - 20)
1206.0	215.584,53	215.176,01	408,52	215.584,53	0,00		346.337,21	347.980,13	1.642,92		189.203,23
1207.0	0,00	0,00	0,00	0,00	0,00		-8.500,00	2.013,00	10.513,00		0,00
1210.0	0,00	0,00	0,00	0,00	0,00		6.593,88	5.864,56		729,32	0,00
1211.0	28.046,47	28.046,38	0,09	28.046,47	0,00		71.046,57	71.046,48		0,09	28.046,56
1212.0	0,00	0,00	0,00	0,00	0,00		38.499,99	25.396,80		13.103,19	19.047,60
T Categoria 2	278.958,73	278.550,12	408,61	278.958,73	0,00		1.531.342,94	1.404.385,97		126.956,97	283.388,74
1.03											
1301.0	0,00	0,00	0,00	0,00	0,00		8.996,17	8.109,37		886,80	0,00
1302.0	828,38	828,38	0,00	828,38	0,00		16.000,00	11.468,31		4.531,69	2.166,72
1303.0	182,13	182,13	0,00	182,13	0,00		25.886,12	20.513,89		5.372,23	104,63

FEDERAZ ORDINI FARMACISTI ITALIANI

RENDICONTO FINANZIARIO SPESE - ESERCIZIO 2014

C A P I T O L O	G E S T I O N E										D I		C O M P E T E N Z A		
	C O D I C E	D E S C R I Z I O N E	I N I Z I A L I		V A R I A Z I O N I		D E F I N I T I V E	P A G A T E	R I M A S T E	T O T A L I	D I F F E R E N Z E				
			I N A U M E N T O		I N D I M I N U Z I O N E						R I S P E T T O A L L E				
			5 (7 - 4)	6 (4 - 7)	7 (4 + 5 - 6)	8					9 (10 - 8)	10 (8 + 9)	I N +	I N -	
4	5 (7 - 4)	6 (4 - 7)	7 (4 + 5 - 6)	8	9 (10 - 8)	10 (8 + 9)	11 (10 - 7)	12 (7 - 10)							
1304.0	Spese per illuminazione e forza motrice	18.000,00	5.000,00	0,00	23.000,00	11.991,28	4.375,97	16.367,25	6.632,75						
1305.0	Spese per riscaldamento	18.000,00	5.000,00	0,00	23.000,00	7.849,10	0,00	7.849,10	15.150,90						
1306.0	Spese per pulizia e manutenzione ordinaria	217.383,62	0,00	0,00	217.383,62	105.155,46	9.699,00	114.854,46	102.529,16						
1307.0	Onorari e compensi a terzi	4.500,00	0,00	0,00	4.500,00	0,00	0,00	0,00	4.500,00						
1309.0	Spese e commissioni bancarie e postali	1.500,00	0,00	0,00	1.500,00	343,20	0,00	343,20	1.156,80						
1310.0	Trasporti e facchinaggi	1.000,00	177,90	0,00	1.177,90	1.177,90	0,00	1.177,90	0,00						
1311.0	Spese per elaborazioni elettroniche	40.000,00	13.000,00	1.000,00	52.000,00	35.905,27	2.122,80	38.028,07	13.971,93						
1312.0	Assicurazioni	30.000,00	3.000,00	0,00	33.000,00	29.358,00	211,00	29.569,00	3.431,00						
1313.0	Vigilanza locali	70.000,00	0,00	0,00	70.000,00	63.201,05	5.745,55	68.946,60	1.053,40						

FEDERAZ ORDINI FARMACISTI ITALIANI
RENDICONTO FINANZIARIO SPESE - ESERCIZIO 2014

CAPITOLO CODICE	G E S T I O N E D E I R E S I D U I P A S S I V I					G E S T I O N E D I C A S S A				TOTALE DEI RESIDUI PASSIVI AL TERMINE DELL'ESERCIZIO 23 (9 + 15)	
	RESIDUI ALL'INIZIO DELL'ESERCIZIO 13	PAGATI 14	RIMASTI DA PAGARE 15 (16 - 14)	V A R I A Z I O N I		TOTALI 16 (14 + 15)	PREVISIONI 19	PAGAMENTI 20	D I F F E R E N Z E R I S P E T T O A L L E P R E V I S I O N I		
				IN + 17 (16 - 13)	IN - 18 (13 - 16)				IN + 21 (20 - 19)		IN - 22 (19 - 20)
1304.0	1.374,51	1.374,51	0,00	0,00	1.374,51	0,00	21.000,00	13.365,79	7.634,21	4.375,97	
1305.0	1.699,94	1.699,94	0,00	0,00	1.699,94	0,00	12.391,53	9.549,04	2.842,49	0,00	
1306.0	16.992,16	16.992,16	0,00	0,00	16.992,16	0,00	188.876,02	122.147,62	66.728,40	9.699,00	
1307.0	0,00	0,00	0,00	0,00	0,00	0,00	4.500,00	0,00	4.500,00	0,00	
1309.0	0,00	0,00	0,00	0,00	0,00	0,00	1.234,73	343,20	891,53	0,00	
1310.0	0,00	0,00	0,00	0,00	0,00	0,00	1.177,90	1.177,90	0,00	0,00	
1311.0	1.070,79	1.070,79	0,00	0,00	1.070,79	0,00	45.058,21	36.976,06	8.082,15	2.122,80	
1312.0	0,00	0,00	0,00	0,00	0,00	0,00	33.000,00	29.358,00	3.642,00	211,00	
1313.0	11.491,10	11.491,10	0,00	0,00	11.491,10	0,00	64.000,00	74.692,15	10.692,15	5.745,55	

FEDERAZ ORDINI FARMACISTI ITALIANI
RENDICONTO FINANZIARIO SPESE - ESERCIZIO 2014

C A P I T O L O		G E S T I O N E										D I		C O M P E T E N Z A		
		C O D I C E	D E S C R I Z I O N E	I N I Z I A L I		V A R I A Z I O N I		D E F I N I T I V E	P A G A T E	R I M A S T E	T O T A L I	D I F F E R E N Z E				
				I N A U M E N T O		I N D I M I N U Z I O N E						R I S P E T T O A L L E				
				5 (7 - 4)	6 (4 - 7)	7 (4 + 5 - 6)	8					9 (10 - 8)	10 (8 + 9)	I N +	I N -	
4	5 (7 - 4)	6 (4 - 7)	7 (4 + 5 - 6)	8	9 (10 - 8)	10 (8 + 9)	11 (10 - 7)	12 (7 - 10)								
1314.0	Spese di rappresentanza	35.000,00	5.000,00	0,00	40.000,00	16.338,01	4.542,01	20.880,02	19.119,98							
1315.0	Organizzazione e partecipazione a convegni e congressi	5.000,00	0,00	0,00	5.000,00	0,00	0,00	0,00	5.000,00							
1316.0	Canoni d'acqua e utenze varie	1.000,00	2.650,00	0,00	3.650,00	2.178,09	57,31	2.235,40	1.414,60							
1317.0	Spese per accertamenti sanitari	500,00	0,00	0,00	500,00	61,98	0,00	61,98	438,02							
1319.0	Noleggio e leasing macchine e attrezzature	7.000,00	0,00	0,00	7.000,00	5.185,41	1.728,47	6.913,88	86,12							
1320.0	Spese pubblicitarie	500,00	12.500,00	0,00	13.000,00	5.608,08	7.320,00	12.928,08	71,92							
1321.0	Spese per concorsi	1.000,00	0,00	0,00	1.000,00	0,00	0,00	0,00	1.000,00							
1322.0	Spese attuazione D.Lgs 81/2008	10.000,00	0,00	0,00	10.000,00	7.734,90	0,00	7.734,90	2.265,10							

FEDERAZ ORDINI FARMACISTI ITALIANI
RENDICONTO FINANZIARIO SPESE - ESERCIZIO 2014

CAPITOLO CODICE	G E S T I O N E D E I R E S I D U I P A S S I V I					G E S T I O N E D I C A S S A				TOTALE DEI RESIDUI PASSIVI AL TERMINE DELL'ESERCIZIO 23 (9 + 15)	
	RESIDUI ALL'INIZIO DELL'ESERCIZIO 13	PAGATI 14	RIMASTI DA PAGARE 15 (16 - 14)	TOTALI 16 (14 + 15)	V A R I A Z I O N I		PREVISIONI 19	PAGAMENTI 20	D I F F E R E N Z E R I S P E T T O A L L E P R E V I S I O N I		
					IN + 17 (16 - 13)	IN - 18 (13 - 16)			IN + 21 (20 - 19)		IN - 22 (19 - 20)
1314.0	9.387,37	9.387,37	0,00	9.387,37	0,00		24.909,68	25.725,38	815,70		4.542,01
1315.0	2.500,00	2.500,00	0,00	2.500,00	0,00		5.000,00	2.500,00		2.500,00	0,00
1316.0	236,86	236,86	0,00	236,86	0,00		3.317,58	2.414,95		902,63	57,31
1317.0	0,00	0,00	0,00	0,00	0,00		500,00	61,98		438,02	0,00
1319.0	1.728,47	1.728,47	0,00	1.728,47	0,00		5.500,00	6.913,88	1.413,88		1.728,47
1320.0	0,00	0,00	0,00	0,00	0,00		13.000,00	5.608,08		7.391,92	7.320,00
1321.0	0,00	0,00	0,00	0,00	0,00		1.000,00	0,00		1.000,00	0,00
1322.0	2.156,96	2.156,96	0,00	2.156,96	0,00		10.000,00	9.891,86		108,14	0,00

FEDERAZ ORDINI FARMACISTI ITALIANI
RENDICONTO FINANZIARIO SPESE - ESERCIZIO 2014

C A P I T O L O		G E S T I O N E										D I		C O M P E T E N Z A		
		C O D I C E	D E S C R I Z I O N E	P R E V I S I O N I		V A R I A Z I O N I		D E F I N I T I V E	S O M M E I M P E G N A T E			D I F F E R E N Z E				
				I N I Z I A L I	I N A U M E N T O	I N D I M I N U Z I O N E	7 (4 + 5 - 6)		P A G A T E	R I M A S T E	T O T A L I	R I S P E T T O A L L E				
												4	5 (7 - 4)	6 (4 - 7)	8	9 (10 - 8)
												11 (10 - 7)	12 (7 - 10)			
1323.0	Borse di studio	0,00	10.000,00	0,00	10.000,00	0,00	10.000,00	0,00	10.000,00	10.000,00	0,00	0,00				
1324.0	Spese per servizi amministrativi	290.000,00	145.000,00	23.827,90	411.172,10	194.526,33	24.362,69	218.889,02	192.283,08							
13101.0	Vincolo per i servizi amministrativi	0,00	450.000,00	0,00	450.000,00	0,00	0,00	0,00	450.000,00	0,00				450.000,00		
Totale Categoria 3		795.383,62	661.327,90	24.827,90	1.431.883,62	525.695,12	72.436,15	598.131,27	833.752,35							
1.04	SPESE ISTITUZIONALI															
1403.0	Delegati regionali	10.500,00	0,00	0,00	10.500,00	10.500,00	0,00	10.500,00	0,00	10.500,00	0,00	0,00				
1405.0	Quota partecipazione CUP	10.500,00	0,00	0,00	10.500,00	10.185,16	0,00	10.185,16	314,84							
1406.0	Coordinamento Ordini	50.000,00	70.205,23	24,50	120.180,73	35.679,68	50.203,00	85.882,68	34.298,05							
1408.0	Stampa, comunicazione, informazione e immagine	280.000,00	10.000,00	0,00	290.000,00	196.689,60	17.791,26	214.480,86	75.519,14							

**FEDERAZ ORDINI FARMACISTI ITALIANI
RENDICONTO FINANZIARIO SPESE - ESERCIZIO 2014**

CAPITOLO C O D I C E	G E S T I O N E D E I R E S I D U I P A S S I V I					G E S T I O N E D I C A S S A				TOTALE DEI RESIDUI PASSIVI AL TERMINE DELL'ESERCIZIO 23 (9 + 15)		
	RESIDUI ALL'INIZIO DELL'ESERCIZIO 13	PAGATI 14	RIMASTI DA PAGARE 15 (16 - 14)	TOTALI 16 (14 + 15)	V A R I A Z I O N I		PREVISIONI 19	PAGAMENTI 20	D I F F E R E N Z E R I S P E T T O A L L E P R E V I S I O N I			
					IN + 17 (16 - 13)	IN - 18 (13 - 16)			IN + 21 (20 - 19)		IN - 22 (19 - 20)	
1323.0	0,00	0,00	0,00	0,00	0,00	0,00	10.000,00	0,00	10.000,00	0,00	10.000,00	10.000,00
1324.0	21.094,40	21.094,40	0,00	21.094,40	0,00	0,00	360.751,12	215.620,73	145.130,39	0,00	24.362,69	24.362,69
13101.0	0,00	0,00	0,00	0,00	0,00	0,00	450.000,00	0,00	450.000,00	0,00	0,00	0,00
T Categoria 3	70.743,07	70.743,07	0,00	70.743,07	0,00	0,00	1.306.099,06	596.438,19	709.660,87	0,00	72.436,15	72.436,15
1.04												
1403.0	0,00	0,00	0,00	0,00	0,00	0,00	10.500,00	10.500,00	0,00	0,00	0,00	0,00
1405.0	0,00	0,00	0,00	0,00	0,00	0,00	10.500,00	10.185,16	314,84	0,00	0,00	0,00
1406.0	0,00	0,00	0,00	0,00	0,00	0,00	100.050,67	35.679,68	64.370,99	0,00	50.203,00	50.203,00
1408.0	17.791,26	17.791,26	0,00	17.791,26	0,00	0,00	270.000,00	214.480,86	55.519,14	0,00	17.791,26	17.791,26

FEDERAZ ORDINI FARMACISTI ITALIANI

RENDICONTO FINANZIARIO SPESE - ESERCIZIO 2014

C A P I T O L O	D E S C R I Z I O N E	G E S T I O N E										D I		C O M P E T E N Z A			
		P R E V I S I O N I		S O M M E I M P E G N A T E		D I F F E R E N Z E		R I S P E T T O A L L E		P R E V I S I O N I		R I S P E T T O A L L E		P R E V I S I O N I			
		I N I Z I A L I	V A R I A Z I O N I	P A G A T E	R I M A S T E	D E F I N I T I V E	T O T A L I	I N A U M E N T O	I N D I M I N U Z I O N E	D A P A G A R E	I M P E G N A T I	I N +	I N -	I N +	I N -	I N +	I N -
1411.0	Spese legali, giudiziali e per arbitrati	45.000,00	50.000,00	0,00	95.000,00	0,00	0,00	14.801,82	18.187,78	32.989,60	62.010,40						
1415.0	Fondo interventi per la disoccupazione giovanile	88.268,00	4.567,00	0,00	92.835,00	0,00	0,00	0,00	92.835,00	92.835,00	0,00						
1416.0	Quota partecipazione COGEAPS	22.067,00	24,50	0,00	22.091,50	0,00	0,00	22.091,50	0,00	22.091,50	0,00						
1417.0	Spese accreditamento ECM	6.000,00	0,00	0,00	6.000,00	0,00	0,00	2.582,28	0,00	2.582,28	3.417,72						
14101.0	Vincolo coordinamento Ordini	0,00	400.000,00	0,00	400.000,00	0,00	0,00	0,00	0,00	0,00	400.000,00						
14102.0	Vincolo stampa comunicaz. informaz. e immagine	0,00	600.000,00	0,00	600.000,00	0,00	0,00	0,00	0,00	0,00	600.000,00						
14103.0	Vincolo tutela legale	0,00	200.000,00	0,00	200.000,00	0,00	0,00	0,00	0,00	0,00	200.000,00						
14105.0	Vincolo per iniziative professionali	0,00	350.000,00	0,00	350.000,00	0,00	0,00	34.064,69	56.498,56	90.563,25	259.436,75						
Totale Categoria 4		512.335,00	1.684.796,73	24,50	2.197.107,23	24,50	326.594,73	235.515,60	562.110,33	1.634.996,90							

FEDERAZ ORDINI FARMACISTI ITALIANI
RENDICONTO FINANZIARIO SPESE - ESERCIZIO 2014

CAPITOLO CODICE	G E S T I O N E D E I R E S I D U I P A S S I V I					G E S T I O N E D I C A S S A				TOTALE DEI RESIDUI PASSIVI AL TERMINE DELL'ESERCIZIO 23 (9 + 15)			
	RESIDUI ALL'INIZIO DELL'ESERCIZIO 13	PAGATI 14	RIMASTI DA PAGARE 15 (16 - 14)	V A R I A Z I O N I		TOTALI 16 (14 + 15)	17 (16 - 13)	18 (13 - 16)	PREVISIONI 19		PAGAMENTI 20	D I F F E R E N Z E R I S P E T T O A L L E P R E V I S I O N I	
				IN +	IN -							IN +	IN -
1411.0	31.890,80	17.763,20	14.127,60	0,00	31.890,80	0,00			81.365,20	32.565,02		48.800,18	32.315,38
1415.0	86.100,00	86.100,00	0,00	0,00	86.100,00	0,00			92.835,00	86.100,00		6.735,00	92.835,00
1416.0	0,00	0,00	0,00	0,00	0,00	0,00		0,00	22.091,50	22.091,50	0,00		0,00
1417.0	0,00	0,00	0,00	0,00	0,00	0,00			6.000,00	2.582,28		3.417,72	0,00
14101.0	23.607,00	23.607,00	0,00	0,00	23.607,00	0,00			400.000,00	23.607,00		376.393,00	0,00
14102.0	0,00	0,00	0,00	0,00	0,00	0,00			600.000,00	0,00		600.000,00	0,00
14103.0	4.282,20	0,00	4.282,20	0,00	4.282,20	0,00			199.914,00	0,00		199.914,00	4.282,20
14105.0	0,00	0,00	0,00	0,00	0,00	0,00			350.000,00	34.064,69		315.935,31	56.498,56
T Categoria 4	163.671,26	145.261,46	18.409,80	0,00	163.671,26	0,00			2.143.256,37	471.856,19		1.671.400,18	253.925,40

FEDERAZ ORDINI FARMACISTI ITALIANI
RENDICONTO FINANZIARIO SPESE - ESERCIZIO 2014

CAPITOLO	G E S T I O N E D E I R E S I D U I P A S S I V I					G E S T I O N E D I C A S S A				TOTALE DEI RESIDUI PASSIVI AL TERMINE DELL'ESERCIZIO	
	RESIDUI ALL'INIZIO DELL'ESERCIZIO	PAGATI	RIMASTI DA PAGARE	TOTALI	VARIAZIONI		PREVISIONI	PAGAMENTI	DIFFERENZE RISPETTO ALLE PREVISIONI		
					IN +	IN -			IN +		IN -
C O D I C E	13	14	15 (16 - 14)	16 (14 + 15)	17 (16 - 13)	18 (13 - 16)	19	20	21 (20 - 19)	22 (19 - 20)	23 (9 + 15)
1.05											
1501.0	3.543,00	3.543,00	0,00	3.543,00	0,00		33.000,00	22.705,00		10.295,00	6.182,00
1502.0	100,00	100,00	0,00	100,00	0,00		31.000,00	29.908,58		1.091,42	0,00
T Categoria 5	3.643,00	3.643,00	0,00	3.643,00	0,00		64.000,00	52.613,58		11.386,42	6.182,00
1.06											
1601.0	16.056,58	15.639,78	416,80	16.056,58	0,00		261.286,06	201.412,09		59.873,97	16.081,05
T Categoria 6	16.056,58	15.639,78	416,80	16.056,58	0,00		261.286,06	201.412,09		59.873,97	16.081,05
1.07											
1702.0	0,00	0,00	0,00	0,00	0,00		33.000,00	0,00		33.000,00	0,00
T Categoria 7	0,00	0,00	0,00	0,00	0,00		33.000,00	0,00		33.000,00	0,00
T Titolo 1	556.499,04	536.151,18	20.347,86	556.499,04	0,00		6.015.214,70	3.228.753,05		2.786.461,65	658.448,62

FEDERAZ ORDINI FARMACISTI ITALIANI
RENDICONTO FINANZIARIO SPESE - ESERCIZIO 2014

C A P I T O L O	D E S C R I Z I O N E	G E S T I O N E										D I		C O M P E T E N Z A		D I F F E R E N Z E	
		I N I Z I A L I		V A R I A Z I O N I		D E F I N I T I V E	P A G A T E	R I M A S T E	T O T A L I	S O M M E I M P E G N A T E		R I S P E T T O A L L E		P R E V I S I O N I			
		4	5 (7 - 4)	6 (4 - 7)	7 (4 + 5 - 6)					8	9 (10 - 8)	10 (8 + 9)	11 (10 - 7)	12 (7 - 10)	IN +	IN -	
3101.0	Fondo assistenza e sussidi	0,00	0,00	0,00	0,00	0,00	0,00	25.288,50	0,00	25.288,50	25.288,50	0,00	25.288,50				
3102.0	Fondo eccedenze ex UF-UANSF	0,00	0,00	0,00	0,00	0,00	0,00	0,00	0,00	0,00	0,00	0,00	0,00				
3103.0	Fondo gestione e sopravvenienze passive contributo rurali	0,00	0,00	0,00	0,00	0,00	0,00	0,00	0,00	0,00	0,00	0,00	0,00				
3111.0	Fondo progetto Integratori quanto basta	45.000,00	0,00	3.000,00	42.000,00	43.600,00	43.600,00	0,00	43.600,00	43.600,00	43.600,00	0,00	1.600,00				
	Totale Categoria 1	45.000,00	0,00	3.000,00	42.000,00	43.600,00	43.600,00	25.288,50	43.600,00	68.888,50	68.888,50	26.888,50	26.888,50				
	Totale Titolo 3	45.000,00	0,00	3.000,00	42.000,00	43.600,00	43.600,00	25.288,50	43.600,00	68.888,50	68.888,50	26.888,50	26.888,50				
4	TITOLO IV - PARTITE DI GIRO																
4.01	SPESE AVENTI NATURA DI PARTITE DI GIRO																
4101.0	Ritenute erariali	600.000,00	0,00	0,00	600.000,00	416.952,39	416.952,39	48.920,48	416.952,39	465.872,87	465.872,87	134.127,13	134.127,13				

FEDERAZ ORDINI FARMACISTI ITALIANI
RENDICONTO FINANZIARIO SPESE - ESERCIZIO 2014

CAPITOLO	G E S T I O N E D E I R E S I D U I P A S S I V I					G E S T I O N E D I C A S S A				TOTALE DEI RESIDUI PASSIVI AL TERMINE DELL'ESERCIZIO	
	RESIDUI ALL'INIZIO DELL'ESERCIZIO	PAGATI	RIMASTI DA PAGARE	VARIAZIONI		TOTALI	PREVISIONI	PAGAMENTI	DIFFERENZE RISPETTO ALLE PREVISIONI		
				IN +	IN -				IN +		IN -
C O D I C E	13	14	15 (16 - 14)	17 (16 - 13)	18 (13 - 16)	19	20	21 (20 - 19)	22 (19 - 20)	23 (9 + 15)	
3101.0	2.309.047,13	27.231,66	2.281.815,47	0,00	0,00	-53,92	27.231,66	27.285,58		2.307.103,97	
3102.0	0,00	0,00	0,00	0,00	0,00	-1.749.662,21	0,00	1.749.662,21		0,00	
3103.0	0,00	0,00	0,00	0,00	0,00	-52.717,35	0,00	52.717,35		0,00	
3111.0	46.799,99	46.799,99	0,00	0,00	0,00	40.439,78	90.399,99	49.960,21		0,00	
T Categoria 1	2.355.847,12	74.031,65	2.281.815,47	0,00	0,00	-1.761.993,70	117.631,65	1.879.625,35		2.307.103,97	
T Titolo 3	2.355.847,12	74.031,65	2.281.815,47	0,00	0,00	-1.761.993,70	117.631,65	1.879.625,35		2.307.103,97	
4											
4.01											
4101.0	46.584,73	46.584,73	0,00	0,00	0,00	550.000,00	463.537,12	86.462,88		48.920,48	

FEDERAZ ORDINI FARMACISTI ITALIANI
RENDICONTO FINANZIARIO SPESE - ESERCIZIO 2014

C O D I C E	D E S C R I Z I O N E	G E S T I O N E										D I F F E R E N Z E	
		C A P I T O L O		P R E V I S I O N I				S O M M E I M P E G N A T E				R I S P E T T O A L L E P R E V I S I O N I	
		I N I Z I A L I	V A R I A Z I O N I		D E F I N I T I V E	P A G A T E	R I M A S T E D A P A G A R E	T O T A L I I M P E G N A T I	I N +		I N -		
			5 (7 - 4)	6 (4 - 7)					7 (4 + 5 - 6)	8	9 (10 - 8)	10 (8 + 9)	11 (10 - 7)
4102.0	Ritenute previdenziali ed assistenziali	120.000,00	0,00	0,00	120.000,00	98.279,58	11.597,61	109.877,19					10.122,81
4103.0	Pagamenti per conto terzi	3.000,00	0,00	0,00	3.000,00	2.313,86	211,41	2.525,27					474,73
4104.0	Anticipazioni al personale	1.000,00	0,00	0,00	1.000,00	0,00	0,00	0,00					1.000,00
4105.0	Prestiti al personale	300.000,00	0,00	0,00	300.000,00	4.000,00	0,00	4.000,00					296.000,00
4107.0	Stipendi e oneri personale in distacco/comando	37.500,00	0,00	0,00	37.500,00	47.487,35	281,66	47.769,01				10.269,01	
4111.0	Partite da regolare	0,00	0,00	0,00	0,00	3.627,74	612,72	4.240,46				4.240,46	
4113.0	giro fondi	0,00	0,00	0,00	0,00	4.812.238,55	0,00	4.812.238,55				4.812.238,55	
	Totale Categoria 1	1.061.500,00	0,00	0,00	1.061.500,00	5.384.899,47	61.623,88	5.446.523,35				4.385.023,35	
	Totale Titolo 4	1.061.500,00	0,00	0,00	1.061.500,00	5.384.899,47	61.623,88	5.446.523,35				4.385.023,35	

FEDERAZ ORDINI FARMACISTI ITALIANI
RENDICONTO FINANZIARIO SPESE - ESERCIZIO 2014

CAPITOLO	G E S T I O N E D E I R E S I D U I P A S S I V I					G E S T I O N E D I C A S S A				TOTALE DEI RESIDUI PASSIV AL TERMINE DELL'ESERCIZIO	
	RESIDUI ALL'INIZIO DELL'ESERCIZIO	PAGATI	RIMASTI DA PAGARE	VARIAZIONI		TOTALI	PREVISIONI	PAGAMENTI	DIFFERENZE RISPETTO ALLE PREVISIONI		
				IN +	IN -				IN +		IN -
C O D I C E	13	14	15 (16 - 14)	16 (14 + 15)	17 (16 - 13)	18 (13 - 16)	19	20	21 (20 - 19)	22 (19 - 20)	23 (9 + 15)
4102.0	10.984,36	10.984,36	0,00	10.984,36	0,00		100.000,00	109.263,94	9.263,94		11.597,61
4103.0	209,53	209,53	0,00	209,53	0,00		2.700,00	2.523,39		176,61	211,41
4104.0	0,00	0,00	0,00	0,00	0,00		1.000,00	0,00		1.000,00	0,00
4105.0	0,00	0,00	0,00	0,00	0,00		100.000,00	4.000,00		96.000,00	0,00
4107.0	19.556,89	0,00	19.556,89	19.556,89	0,00		37.500,00	47.487,35	9.987,35		19.838,55
4111.0	261,51	261,51	0,00	261,51	0,00		0,00	3.889,25	3.889,25		612,72
4113.0	0,00	0,00	0,00	0,00	0,00		0,00	4.812.238,55	4.812.238,55		0,00
T Categoria 1	77.597,02	58.040,13	19.556,89	77.597,02	0,00		791.200,00	5.442.939,60	4.651.739,60		81.180,77
T Titolo 4	77.597,02	58.040,13	19.556,89	77.597,02	0,00		791.200,00	5.442.939,60	4.651.739,60		81.180,77

FEDERAZ ORDINI FARMACISTI ITALIANI
RENDICONTO FINANZIARIO SPESE - ESERCIZIO 2014

C O D I C E	D E S C R I Z I O N E	G E S T I O N E										C O M P E T E N Z A				
		I N I Z I A L I		P R E V I S I O N I				S O M M E I M P E G N A T E				D I F F E R E N Z E R I S P E T T O A L L E P R E V I S I O N I				
		4	5 (7 - 4)	V A R I A Z I O N I		7 (4 + 5 - 6)	8	9 (10 - 8)	10 (8 + 9)	11 (10 - 7)	12 (7 - 10)	I N + I N -				
				IN AUMENTO	IN DIMINUZIONE							IN +	IN -			
	RIEPILOGO SPESE															
	Totale Titolo 1	3.852.602,40	2.614.624,63	43.352,40	6.423.874,63	2.692.601,87	638.100,76	3.330.702,63					3.093.172,00			
	Totale Titolo 2	1.270.000,00	0,00	0,00	1.270.000,00	49.915,81	28.011,20	77.927,01					1.192.072,99			
	Totale Titolo 3	45.000,00	0,00	3.000,00	42.000,00	43.600,00	25.288,50	68.888,50				26.888,50				
	Totale Titolo 4	1.061.500,00	0,00	0,00	1.061.500,00	5.384.899,47	61.623,88	5.446.523,35				4.385.023,35				
	TOTALE TITOLI SPESE	6.229.102,40	2.614.624,63	46.352,40	8.797.374,63	8.171.017,15	753.024,34	8.924.041,49				4.411.911,85	4.285.244,99			
	DISAVANZO DI AMMINISTRAZIONE	0,00	0,00	0,00	0,00											
	TOTALE SPESE	6.229.102,40	2.614.624,63	46.352,40	8.797.374,63	8.171.017,15	753.024,34	8.924.041,49				4.411.911,85	4.285.244,99			


FEDERAZ ORDINI FARMACISTI ITALIANI
RENDICONTO FINANZIARIO SPESE - ESERCIZIO 2014

CAPITOLO CODICE	G E S T I O N E D E I R E S I D U I P A S S I V I				G E S T I O N E D I C A S S A				TOTALE DEI RESIDUI PASSIVI AL TERMINE DELL'ESERCIZIO		
	RESIDUI ALL'INIZIO DELL'ESERCIZIO	PAGATI	RIMASTI DA PAGARE	TOTALI	VARIAZIONI		PREVISIONI	PAGAMENTI		DIFFERENZE RISPETTO ALLE PREVISIONI	
					IN +	IN -				IN +	IN -
13	14	15 (16 - 14)	16 (14 + 15)	17 (16 - 13)	18 (13 - 16)	19	20	21 (20 - 19)	22 (19 - 20)	23 (9 + 15)	
C	556.499,04	536.151,18	20.347,86	556.499,04	0,00	6.015.214,70	3.228.753,05		2.786.461,65	658.448,62	
C	5.176,57	5.176,57	0,00	5.176,57	0,00	967.979,07	55.092,38		912.886,69	28.011,20	
C	2.355.847,12	74.031,65	2.281.815,47	2.355.847,12	0,00	-1.761.993,70	117.631,65	1.879.625,35		2.307.103,97	
C	77.597,02	58.040,13	19.556,89	77.597,02	0,00	791.200,00	5.442.939,60	4.651.739,60		81.180,77	
C	2.995.119,75	673.399,53	2.321.720,22	2.995.119,75	0,00	6.012.400,07	8.844.416,68	2.832.016,61		3.074.744,56	

	ANNO 2014		ANNO 2013	
	Parziali	Totali	Parziali	Totali
A) VALORE DELLA PRODUZIONE				
1) Proventi e corrispettivi per la produzione delle prestazioni e/o servizi	3.876.845,80	3.876.845,80	3.731.828,00	3.731.828,00
2) Variazione delle rimanenze dei prodotti in corso di lavorazione, semilavorati e finiti				
3) Variazione dei lavori in corso su ordinazione				
4) Incrementi di immobilizzazioni per lavori interni				
5) Altri ricavi e proventi, con separata indicazione dei contributi di competenza dell'esercizio	59.791,79	59.791,79	120.961,91	120.961,91
Totale valore della produzione (A)		3.936.637,59		3.852.789,91
B) COSTI DELLA PRODUZIONE				
6) per materie prime, sussidiarie, consumo e merci	20.916,02	20.916,02	12.631,26	12.631,26
7) per servizi	1.699.534,07	1.699.534,07	1.797.126,06	1.797.126,06
8) per godimento beni di terzi				
9) per il personale		1.469.196,41		1.616.731,25
a) salari e stipendi	1.081.330,70		1.123.214,88	
b) oneri sociali	274.309,29		263.772,29	
c) trattamento di fine rapporto	9.197,15		5.298,27	
d) trattamento di quiescenza e simili (TFS)	51.183,28		198.442,32	
e) altri costi	53.175,99		26.003,49	
10) Ammortamenti e svalutazioni		22.284,84		39.981,63
a) Ammortamento delle immobilizzazioni immateriali				
b) Ammortamento delle immobilizzazioni materiali	22.284,84		39.981,63	
c) Altre svalutazioni delle immobilizzazioni				
d) Svalutazione dei crediti compresi nell'attivo circolante e delle disponibilità liquide				
11) Variazioni delle rimanenze di materie prime, sussidiarie, di consumo e merci				
12) Accantonamenti per rischi				
13) Accantonamenti ai fondi per oneri	2.550.000,00	2.550.000,00	2.000.000,00	2.000.000,00
14) Oneri diversi di gestione				
Totale Costi (B)		5.761.931,34		5.466.470,20
DIFFERENZA TRA VALORE E COSTI DELLA PRODUZIONE (A - B)		- 1.825.293,75		- 1.613.680,29
C) PROVENTI E ONERI FINANZIARI				
15) Proventi da partecipazioni				
16) Altri proventi finanziari		76.080,24		56.998,52
a) di crediti iscritti nelle immobilizzazioni				
b) di titoli iscritti nelle immobilizzazioni che non costituiscono partecipazioni;				
c) di titoli iscritti nell'attivo circolante che non costituiscono partecipazioni;				
d) proventi diversi dai precedenti	76.080,24		56.998,52	
17) Interessi e altri oneri finanziari				
Totale proventi ed oneri finanziari (15+16-17)		76.080,24		56.998,52
D) RETTIFICHE DI VALORE DI ATTIVITA' FINANZIARIE				
18) Rivalutazioni:				
a) di partecipazioni				
b) di immobilizzazioni finanziarie				
c) di titoli iscritti nell'attivo circolante				
19) Svalutazioni:				
a) di partecipazioni				
b) di immobilizzazioni finanziarie				
c) di titoli iscritti nell'attivo circolante				
Totale rettifiche di valore				
E) PROVENTI E ONERI STRAORDINARI				
20) Proventi, con separata indicazione delle plusvalenze da alienazioni i cui ricavi non sono iscrivibili al n.5)	2.000.000,00		1.030.000,00	
21) Oneri straordinari, con separata indicazione delle minusvalenze da alienazioni i cui effetti contabili non sono iscrivibili al n.14)				
22) Sopravvenienze attive ed insussistenze del passivo derivanti dalla gestione dei residui			1.744.720,81	
23) sopravvenienze passive ed insussistenze dell'attivo derivanti dalla gestione dei residui				
Totale delle partite straordinarie		2.000.000,00		2.774.720,81
RISULTATO PRIMA DELLE IMPOSTE (A-B±C±D±E)		250.786,49		1.218.039,04
Imposte dell'esercizio	201.436,56	201.436,56	295.889,28	295.889,28
AVANZO/DISAVANZO/PAREGGIO ECONOMICO		49.349,93		922.149,76

ATTIVITA'	ANNO 2014	ANNO 2013	PASSIVITA'	ANNO 2014	ANNO 2013
A) CREDITI VERSO LO STATO ED ALTRI ENTI PUBBLICI PER LA PARTECIPAZIONE AL PATRIMONIO INIZIALE			A) PATRIMONIO NETTO	28.107,71	28.107,71
B) IMMOBILIZZAZIONI			I. Fondo di dotazione		
I. <i>Immobilizzazioni immateriali</i>			II. Riserve obbligatorie e derivanti da leggi		
1) Costi d'impianto e di ampliamento			III. Riserve di rivalutazione		
2) Costi di ricerca, di sviluppo e di pubblicità			IV. Contributi a fondo perduto		
3) Diritti di brevetto industriale e diritti di utilizzazione delle opere di ingegno			V. Contributi per ripiano disavanzi		
4) Concessioni, licenze, marchi e diritti simili			VI. Riserve statutarie		
5) Avviamento			VII. Altre riserve distintamente indicate		
6) Immobilizzazioni in corso e acconti			VIII. Avanzi (Disavanzi) economici portati a nuovo	2.054.357,32	1.132.207,56
8) Manutenzioni straordinarie e migliorie su beni di terzi			IX. Avanzo (Disavanzo) economico d'esercizio	49.349,93	922.149,76
9) Altre			Totale Patrimonio netto	2.131.814,96	2.082.465,03
Totale			B) CONTRIBUTI IN CONTO CAPITALE		
II. <i>Immobilizzazioni materiali</i>			1) per contributi a destinazione vincolata		
1) Terreni e fabbricati	334.310,42	288.187,31	2) per contributi indistinti per la gestione		
2) Impianti e macchinari			3) per contributi in natura		
3) Attrezzature industriali e commerciali			Totale Contributi in conto capitale		
4) Automezzi e motomezzi			C) FONDI PER RISCHI ED ONERI		
5) Immobilizzazioni in corso e acconti			1) per trattamento di quiescenza e obblighi simili	952.520,48	915.348,09
6) Diritti reali di godimento			2) per imposte		
7) Altri beni	12.757,06	17.248,89	3) per altri rischi ed oneri futuri	2.550.000,00	2.000.000,00
Totale	347.067,48	305.436,20	4) per ripristino investimenti		
III. <i>Immobilizzazioni finanziarie</i> , con separata indicazione, per ciascuna voce dei crediti, degli importi esigibili entro l'esercizio successivo			Totale Fondi rischi ed oneri futuri	3.502.520,48	2.915.348,09
1) Partecipazioni in:			D) TRATTAMENTO DI FINE RAPPORTO DI LAVORO SUBORDINATO	44.053,86	34.856,71
a) imprese controllate				44.053,86	34.856,71
b) imprese collegate			E) DEBITI, con separata indicazione, per ciascuna voce, degli importi esigibili oltre l'esercizio successivo		
c) imprese controllanti			I. <i>Debiti bancari e finanziari</i>		
d) altre imprese			1) obbligazioni		
e) altri enti			2) verso le banche		
2) Crediti			3) verso altri finanziatori		
a) verso imprese controllate			4) accounti		
b) verso imprese collegate			5) verso imprese controllate		
c) verso lo Stato e altri soggetti pubblici			6) verso imprese collegate		
d) verso altri			7) verso lo Stato ed altre Amministrazioni pubbliche		
3) Altri titoli			8) altri debiti bancari e finanziari		
4) Crediti finanziari diversi			Totale		
Totale Immobilizzazioni	347.067,48	305.436,20			

ATTIVITA'	ANNO 2014	ANNO 2013	PASSIVITA'	ANNO 2014	ANNO 2013
C) ATTIVO CIRCOLANTE					
I. Rimanenze			II. <i>Residui Passivi</i>		
1) materie prime, sussidiarie e di consumo			1) debiti verso fornitori	45.048,05	42.937,87
2) prodotti in corso di lavorazione e semilavorati			2) debiti tributari	65.001,53	62.641,31
3) lavori in corso			3) debiti verso istituti di previdenza e sicurezza sociale	42.282,45	41.496,80
4) prodotti finiti e merci			4) debiti verso iscritti, soci e terzi per prestazioni dovute	-	-
5) acconti			5) debiti verso lo Stato ed altre Amministrazioni pubbliche	-	-
			6) debiti verso terzi per prestazioni ricevute	544.010,81	435.663,96
			7) gestione c/terzi fondi vari	-	-
			8) debiti diversi	71.297,75	56.532,69
			9) gestioni speciali	2.307.103,97	2.355.847,12
Totale			Totale	3.074.744,56	2.995.119,75
II. Crediti, con separata indicaz., per ciascuna voce, degli importi esigibili oltre l'esercizio successivo			Totale Debiti	3.074.744,56	2.995.119,75
1) verso utenti, clienti ecc.	200.114,35	215.477,00	F) RATEI E RISCONTI		
2) verso iscritti, soci e terzi			1) Ratei passivi		
3) verso imprese controllate e collegate	48.379,64	6.085,91	2) Risconti passivi		
4) verso lo Stato ed altri soggetti pubblici	130.895,72	159.594,35	3) Riserve tecniche		
5) verso altri	379.389,71	381.157,26	Totale ratei e risconti	0	0
Totale					
III. Attività finanziarie che non cost. immob.					
1) Partecipazioni in imprese controllate					
2) Partecipazioni in imprese collegate					
3) Altre partecipazioni					
4) Altri titoli					
IV. Disponibilità liquide					
1) banche	5.719.171,59	5.031.318,62			
2) gestione c/terzi c/c bancari	2.307.103,97	2.309.047,13			
3) cassa	401,11	830,37			
Totale	8.026.676,67	7.341.196,12			
Totale attivo circolante	8.406.066,38	7.722.353,38			
Totale ratei e risconti					
Totale attivo	8.753.133,86	8.027.789,58	Totale passivo e netto	8.753.133,86	8.027.789,58



NOTA INTEGRATIVA DELL'ESERCIZIO 2014

Il rendiconto generale dell'esercizio 2014 espone, nei valori rappresentati, i risultati inerenti l'attività della Federazione per il raggiungimento dei propri fini istituzionali ed è redatto conformemente a quanto previsto dal Regolamento di amministrazione e contabilità, entrato in vigore il 1° gennaio 2005; è composto dal conto del bilancio, dal conto economico, dallo stato patrimoniale e dalla nota integrativa.

A questi sono allegati la situazione amministrativa, la relazione del Collegio dei revisori dei conti e la relazione del Presidente sulla gestione (cfr. gli artt. 31 e 36 del Regolamento di amministrazione e contabilità).

Di seguito si espone il commento ai diversi documenti che compongono il rendiconto generale e si forniscono le informazioni richieste dall'art 31 e dall'art. 35 del Regolamento di amministrazione e contabilità.

Il documento è articolato in due sezioni, la prima recante le note esplicative relative al conto del bilancio prodotto dalla contabilità finanziaria; la seconda recante le note esplicative relative ai prospetti di natura economico patrimoniale che completano l'informativa esterna dell'Ente.

Il rendiconto finanziario è sviluppato in due parti: una parte che espone la "gestione di competenza" ed indicato con la lettera "A", una parte che espone la "gestione dei residui" ed indicato con la lettera "B".

SEZIONE I: NOTE ESPLICATIVE AL CONTO DEL BILANCIO

Il conto del bilancio si compone di due prospetti contabili:

- il rendiconto finanziario gestionale, che espone le entrate e le uscite nel dettaglio per capitoli;
- il rendiconto finanziario decisionale, che espone le entrate e le uscite articolate in titoli e categorie.

Le **entrate correnti** di competenza dell'esercizio 2014 ammontano a complessivi € 4.012.717,83.

La tabella di seguito esposta riporta il dettaglio delle entrate correnti distinto in contributi da Ordini e altre entrate:

Descrizione	31/12/2014	31/12/2013	variazioni
Contributi da Ordini	3.876.845,80	3.731.828,00	145.017,80
Altre entrate	135.872,03	1.952.611,61	-1.816.739,58
Totale	4.012.717,83	5.684.439,61	-1.671.721,78

Le entrate relative alle quote contributive, il cui incremento è relativo al maggior numero degli iscritti, pari ad € 3.876.845,80 si riferiscono esclusivamente alle riscossioni mediante MAV e Ruoli, a fronte del versamento obbligatorio dovuto alla Federazione dagli Ordini provinciali, di cui riscossi Euro 3.706.607,00 e rimasti da riscuotere € 170.238,80.

Le **uscite correnti** di competenza dell'anno 2014 ammontano a complessivi € 3.330.702,63, in diminuzione rispetto all'esercizio precedente, come dettagliato nella seguente tabella:

Descrizione	31/12/2014	31/12/2013	variazioni
Spese per gli Organi dell'Ente	505.055,91	572.428,67	-67.372,76
Spese per il personale in servizio	1.408.815,98	1.412.990,66	-4.174,68
Spese per acquisti di beni di consumo e servizi	598.131,27	626.946,54	-28.815,27
Spese istituzionali	562.110,33	558.319,05	3.791,28
Trasferimenti passivi correnti	55.152,58	52.063,06	3.089,52
Oneri tributari	201.436,56	295.889,28	-94.452,72
Spese non classificabili in altre voci	0,00	0,00	0,00
Totale	3.330.702,63	3.518.637,26	-187.934,63

Per le principali voci di spesa si espongono le seguenti indicazioni.

SPESE PER GLI ORGANI DELL'ENTE

Tale categoria di spesa riguarda l'attività istituzionale prestata dai componenti del Consiglio Nazionale, del Comitato Centrale, dal Collegio dei Revisori dei Conti, dal Presidente, dal Vice Presidente, dal Segretario e dal Tesoriere, ed è articolata nei seguenti capitoli:

- "Compensi e indennità agli Organi e ai Rappresentanti" con una spesa pari a complessivi € 331.373,72.
- "Spese Organi e Rappresentanti" per un ammontare di € 173.682,19.

SPESE PER IL PERSONALE IN SERVIZIO

Il personale dipendente della Federazione in servizio al 31/12/2014 è composto da n. 16 dipendenti:

- n. 1 dirigente di prima fascia con incarico di Direttore Generale;
- n. 1 dirigente di seconda fascia;
- n. 14 impiegati inquadrati in posizione funzionale area C (di cui due dipendenti fuori ruolo per comando, uno su richiesta della Corte dei Conti e l'altro su richiesta del Ministero dell'Economia e delle Finanze che si sono assunti il relativo onere economico).

Le spese per il personale in servizio, sono sostanzialmente invariate anche nell'articolazione per voci di spesa rispetto al 2013.

Elenco descrittivo delle varie voci di spesa del conto consuntivo:

"Stipendi e assegni fissi". Tale voce è riferita alla retribuzione tabellare dei dipendenti livellati fissata dal CCNL dell'area degli enti pubblici non economici e ai contratti dei dirigenti;

"Oneri previdenziali e assistenziali". Tali oneri, dovuti dall'amministrazione per le posizioni previdenziali e assistenziali dei dipendenti iscritti all'Inps e all'Inpdap, sono correlati alle competenze liquidate ai dipendenti stessi;

“Indennità e rimborsi spese per missioni” sono le spese, previste dai CCNL, rimborsate ai dipendenti per lo svolgimento di attività fuori dalla sede;

“Fondo per i trattamenti accessori del personale”. Tale fondo è riferito alla parte della retribuzione accessoria dei dipendenti livellati (prestazione lavoro straordinario, indennità, incentivazione, produttività collettiva, ecc.) così come previsto e istituito dai relativi CCNL.

“Fondo assistenza CCNL” sono le spese, di natura assistenziale, previste dal CCNL, e nel caso di specie si sostanziano nella polizza di assistenza sanitaria integrativa del SSN per i dipendenti stipulata con la Società Generali Assicurazioni;

“Fondi di posizione e di risultato Dirigenti di II fascia”, il capitolo di spesa racchiude gli importi contrattualmente previsti per la retribuzione accessoria (posizione e risultato) per i dirigenti di seconda fascia;

“Buoni pasto” sono i costi riferiti ai ticket, sostitutivi del servizio di mensa, erogati per le presenze pomeridiane lavorative dei dipendenti.

SPESE PER L'ACQUISTO DI BENI DI CONSUMO E DI SERVIZI

Tale categoria comprende le diverse spese sostenute dalla Federazione nell'esercizio 2014, per il funzionamento dell'ente. Tra le principali voci di spesa, dettagliate nel rendiconto gestionale, si evidenziano i seguenti capitoli di spesa:

Spese per pulizia e manutenzione ordinaria, sono le spese relative al servizio di pulizia della palazzina federale, nonché quelle relative alla manutenzione dell'impianto di condizionamento della palazzina federale e ad altre manutenzioni ordinarie della palazzina federale. La spesa complessiva è pari ad € 114.854,46 con un decremento rispetto all'anno precedente;

Vigilanza locali è relativa al contratto di affidamento alla società esterna del servizio di vigilanza e smistamento telefonate. La spesa non è variata rispetto all'esercizio 2013;

Spese per servizi amministrativi riguarda la spesa per l'esternalizzazione di alcuni servizi amministrativi federali. In particolare, i servizi connessi alla gestione amministrativa del personale, delle carte di credito e di adempimenti fiscali e tributari della Federazione. L'uscita

complessiva è stata ridotta del 10% rispetto al 2013 in applicazione al principio di contenimento della spesa.

Le ulteriori uscite riguardano principalmente le spese per elaborazioni elettroniche ed assicurazioni che sono rimaste invariate, mentre rispetto all'anno precedente le spese postali e telefoniche e quelle di rappresentanza sono state ridotte complessivamente di circa il 25% rispetto all'esercizio precedente.

SPESE ISTITUZIONALI

La categoria comprende tra i principali capitoli di spesa quelli attinenti al "Coordinamento Ordini", alle "Iniziativa professionali", alla "Stampa, comunicazione, informazione e immagine" e alle "Spese legali, giudiziali e per arbitrati".

Le spese per il **Coordinamento Ordini** sono pari complessivamente ad € 85.882,68 e si riferiscono alla intranet Fofi/Ordini e relativa implementazione, all'organizzazione di corsi ECM-FAD, alla realizzazione di un applicativo per la trasmissione dei dati degli iscritti agli Ordini provinciali e relative PEC al registro INI-PEC, alla realizzazione di un applicativo per la trasmissione dei dati degli iscritti agli Ordini provinciali e relative PEC al registro ReGIndE, acquisto del database delle schede tecniche sui farmaci, ed altre iniziative tra cui l'Osservatorio per il monitoraggio della digitalizzazione in sanità.

Vincolo Iniziative professionali pari ad € 90.563,25 si riferisce alla sponsorizzazione del progetto RE-I-MUR dell'Università del Kent relativo al nuovo ruolo del farmacista.

Stampa, comunicazione, informazione e immagine. La principale voce di spesa riguarda l'esternalizzazione del servizio di ufficio stampa comunicazione e immagine.

Spese legali, giudiziali e per arbitrati si riferiscono agli incarichi conferiti per le attività di assistenza legale della Federazione e presenta una riduzione significativa per la diminuzione del numero dei contenziosi giudiziali.

Il **Fondo interventi per la disoccupazione giovanile** presenta disponibilità residua di Euro 89.635,00 da destinare a iniziative coerenti con le sue finalità.

Le spese alla **Quota partecipazione CO.GE.A.P.S** si riferiscono al pagamento annuale della quota associativa e sono pari ad € 22.091,50.

Le **uscite in conto capitale ed i fondi per il personale** ammontano complessivamente ad € 77.927,01. La tabella di seguito esposta evidenzia il dettaglio delle spese in conto capitale:

Descrizione	31/12/2014	31/12/2013	Variazioni
Acquisto mobili e attrezzature	2.043,84	13.132,38	-11.088,54
Spese straordinarie manutenzione palazzina	61.872,28	19.583,30	42.288,98
Titoli in deposito	0,00	0,00	0,00
Anticipazioni sul Fondo quiescenza	14.010,89	100.698,50	-86.687,61
Totale	77.927,01	133.414,18	-55.487,17

I capitoli relativi alle **partite di giro** accolgono entrate e spese che non gravano sulle finanze dell'Ente in quanto si sostanziano soltanto in rapporti di debito e credito. In particolare, per le **partite da regolare** relative alla entrate, nel corso del 2014 sono state sostanzialmente definite le pregresse pendenze di € 631,87, mentre quelle di competenza presentano un residuo al 31/12/2014 pari a € 890,36; per quelle in uscita il dato è pari ad € 612,72. Si può quindi affermare che nel corso del 2014 gli uffici federali si sono impegnati nel mantenere gli importi delle partite da regolare sugli stessi livelli dell'anno precedente.

I **residui attivi** al 31/12/2014, ossia i crediti vantati verso terzi, ammontano ad € 379.389,71 (si veda l'allegato A), in linea con il precedente esercizio per la proficua attività di riscossione da parte dell'Ente.

Per i residui attivi imputabili alle *"Entrate da Ordini"* pari ad € 200.114,35, sono in corso le procedure di riscossione.

I **residui passivi** al 31/12/2014 ammontano ad € 3.074.744,56 (si veda l'allegato B).

In merito ai residui attivi e passivi si è provveduto alla verifica della consistenza ovvero della veridicità distinguendoli in base all'esercizio di costituzione, confermando quelli liquidi ed esigibili ed apportando per gli altri le variazioni iscritte alle rispettive voci del rendiconto finanziario.

Si rinvia agli allegati A e B per il dettaglio della composizione, per l'ammontare e l'anno di formazione, nonché per il raccordo tra questi e i crediti e debiti esposti nella situazione patrimoniale.

Si precisa che le partite attive (residui attivi) riportate a nuovo nell'esercizio 2014 pari a € 381.157,26 sono state rimosse nell'anno per un importo pari a € 224.396,99.

SITUAZIONE AMMINISTRATIVA

La situazione amministrativa espone il calcolo dell'avanzo di amministrazione alla fine dell'esercizio, come somma algebrica tra la consistenza della liquidità e dei residui attivi e passivi.

L'avanzo di amministrazione al 31/12/2014 ammonta a € 5.331.321,82.

L'avanzo d'amministrazione risulta per la maggior parte vincolato alla copertura di determinate spese future. I vincoli sull'avanzo di amministrazione possono derivare da contratto, dalla legge, da determinazioni del Direttore Generale o da atti di indirizzo del Comitato Centrale.

In particolare l'avanzo è destinato a coprire il Fondo Trattamento di Fine Servizio (TFS) e il Fondo Trattamento di Fine Rapporto (TFR) dei dipendenti, che alla fine dell'esercizio 2014 ammontano complessivamente a € 996.574,34 (cfr situazione amministrativa al 31.12).

In considerazione degli eventi amministrativi, dei contratti in essere, delle obbligazioni e degli impegni di natura legale e contrattuale assunti dall'Ente si è provveduto ad esporre i vincoli sull'avanzo di amministrazione, tenuto conto anche dell'importo residuale a seguito dell'utilizzo 2014, nei seguenti termini:

Descrizione	Importi
Vincolo Stampa comunicazione e immagine	900.000,00
Vincolo per servizi amministrativi	450.000,00
Vincolo Coordinamento Ordini	600.000,00
Vincolo per Iniziative professionali	400.000,00
Vincolo tutela legale	200.000,00
Totale fondi vincolati	2.550.000,00

Il totale generale dei vincoli ammonta a € 3.546.574,34 e la parte disponibile dell'avanzo di amministrazione è pari a € 1.784.747,48 di cui € 1.270.000,00 saranno utilizzati per la copertura delle spese in c/capitale ed € 514.747,48 sono riportati a nuovo nell'esercizio 2015.

STATO PATRIMONIALE E CONTO ECONOMICO

Il conto del patrimonio rappresenta la sintesi della consistenza patrimoniale dell'ente al termine dell'esercizio evidenziando gli effetti della gestione.

La consistenza delle differenti componenti attive e passive è determinata mediante l'applicazione dei criteri di valutazione stabiliti dalla legge e dal regolamento dell'ente.

Il conto economico evidenzia i componenti positivi e negativi della gestione secondo i criteri di competenza economica.

Lo **stato patrimoniale** e il **conto economico** sono stati redatti secondo gli schemi allegati al Regolamento di amministrazione e contabilità e la loro redazione è conforme agli artt. 2423 e segg. del codice civile, in quanto applicabili.

Lo stato patrimoniale espone, in ordine crescente di liquidità, per le attività, e di esigibilità, per le passività, gli elementi che costituiscono il patrimonio della Federazione.

Sono stati applicati i seguenti criteri di valutazione:

- le immobilizzazioni materiali sono state valutate al costo storico di acquisto, ed incrementate del valore delle manutenzioni e delle nuove acquisizioni avvenute durante l'esercizio 2014. Detto valore è stato ammortizzato in funzione della residua vita utile dei cespiti; in particolare i mobili e gli arredi sono stati ammortizzati applicando un'aliquota annua del 20%, mentre l'immobile è stato ammortizzato al 3% annuo;
- i crediti sono stati iscritti al valore di presunto realizzo;
- i debiti sono stati iscritti al valore nominale.
- il fondo per trattamento di fine servizio (TFS) e il fondo trattamento di fine rapporto (TFR) rappresentano il debito maturato verso i dipendenti in relazione a norme di legge e dei contratti di lavoro vigenti alla data di chiusura del bilancio al netto degli acconti erogati;
- i fondi per rischi ed oneri sono stati iscritti per considerare i vincoli all'avanzo di amministrazione esposti nella situazione amministrativa i quali si tradurranno in futuri esborsi monetari.

Nell'attivo sono indicate le immobilizzazioni materiali al netto dei relativi fondi di ammortamento (palazzina federale, mobili e arredi e macchine per ufficio) per complessivi € 347.067,48, crediti per complessivi € 379.389,71 e disponibilità liquide per € 8.026.676,67. Nel passivo sono evidenziati: il patrimonio netto per € 2.131.814,96, i Fondi per rischi ed oneri per € 2.550.000,00, il Fondo TFS e il Fondo TFR per complessivi € 996.574,34 (di cui € 952.520,48 per TFS e € 44.053,86 per TFR) e i debiti per € 3.074.744,56.

Gli allegati A e B espongono il dettaglio di crediti e debiti dello stato patrimoniale che trovano rispondenza con i residui attivi e passivi esposti nel conto del bilancio.

Per il dettaglio delle disponibilità liquide si rinvia all'allegato C.

Il dettaglio della movimentazione dei Fondi e accantonamenti vari presenti nel passivo della situazione patrimoniale è esposto nell'allegato D.

La tabella di seguito esposta evidenzia il dettaglio del patrimonio netto:

Descrizione	31/12/2014	31/12/2013
Fondo di dotazione	28.107,71	28.107,71
Avanzo (disavanzo) economico portato a nuovo	2.054.357,32	1.132.207,56
Avanzo (disavanzo) economico dell'esercizio	49.349,93	922.149,76
Totale patrimonio netto	2.131.814,96	2.082.465,03

Il risultato economico dell'esercizio espone un avanzo di € 49.349,93 che viene riportato interamente nel patrimonio netto.

SEZIONE II.

NOTE ESPLICATIVE AI PROSPETTI ECONOMICO PATRIMONIALI

PREMESSA – CONTENUTO E FORMA

Il presente documento è formulato sulla base delle risultanze delle conciliazioni effettuate per la redazione dei prospetti economico patrimoniali previsti dal Regolamento di Amministrazione e contabilità dell'Ente ed è stato redatto conformemente agli articoli 2427 del Codice Civile e secondo il disposto dell'art. 35 del Regolamento di Amministrazione e Contabilità.

I criteri utilizzati nella formazione del bilancio chiuso al 31/12/2014 non si discostano dai medesimi utilizzati per la formazione del bilancio del periodo precedente, in particolare nelle valutazioni e nella continuità dell'applicazione dei medesimi principi.

Per la redazione del documento sono stati osservati i criteri indicati nel regolamento di contabilità, nell'art. 2426 e seguenti del codice civile ove richiamati.

La valutazione delle voci di bilancio è stata effettuata tenendo conto del principio di prudenza e nella prospettiva della continuazione dell'attività, nonché tenendo conto della funzione economica dell'elemento dell'attivo e del passivo considerato.

Si è tenuto conto, ove compatibili, dei principi contabili suggeriti dal Consiglio Nazionale dei Dottori Commercialisti e dei Ragionieri Commercialisti.

CRITERI DI VALUTAZIONE

Immobilizzazioni materiali

Le immobilizzazioni materiali sono originariamente iscritte al costo di acquisto o di produzione.

Il costo d'acquisto include gli oneri accessori ed è rettificato delle rivalutazioni monetarie eventualmente effettuate ai sensi di legge.

Le immobilizzazioni materiali sono iscritte al netto dei rispettivi ammortamenti cumulati. Questi vengono imputati al conto economico in modo sistematico e costante, sulla base di aliquote ritenute rappresentative della stimata vita utile basata sulla residua possibilità di utilizzazione dei cespiti. In particolare le aliquote ordinarie sono successivamente dettagliate.

Le immobilizzazioni che, alla data di chiusura dell'esercizio, risultino durevolmente di valore inferiore a quello di iscrizione, vengono ridotte a tale minor valore e la differenza viene imputata a conto economico come svalutazione. Qualora vengano meno i motivi della rettifica effettuata per perdite durevoli di valore viene ripristinato il valore originario.

Le **attrezzature** sono sistematicamente ammortizzate secondo il metodo delle quote costanti e secondo le aliquote che vengono espone nel prosieguo del documento.

I **costi d'ampliamento, ammodernamento e miglioramento dei cespiti** vengono capitalizzati ai cespiti cui si riferiscono. Qualora tali costi non producano i predetti effetti vengono considerati "manutenzione ordinaria" e addebitati a conto economico secondo il principio di competenza.

Crediti e debiti

I **crediti** sono iscritti al presunto valore di realizzo. L'adeguamento del valore nominale dei crediti al valore presunto di realizzo è ottenuto mediante apposito fondo svalutazione crediti, tenendo in considerazione l'anzianità dei crediti e le condizioni economiche generali.

I **debiti** sono esposti al loro valore nominale.

Disponibilità liquide

Le disponibilità liquide sono iscritte al valore nominale.

Fondi Per Rischi ed Oneri

Gli accantonamenti per rischi ed oneri sono destinati alla copertura di oneri di natura determinata, di esistenza certa o probabile, dei quali tuttavia alla chiusura dell'esercizio sono indeterminati o l'ammontare o la data di sopravvenienza.

Il **Fondo di Quiescenza** si riferisce all'importo relativo al Trattamento di Fine Servizio (TFS) e destinato alla corresponsione dell'indennità per la cessazione del rapporto di lavoro.

Trattamento di Fine Rapporto (TFR)

Il fondo TFR è determinato in conformità di quanto previsto dall'art. 2120 del codice civile e dai contratti di lavoro vigenti e copre le spettanze maturate alla data del bilancio e relative ai dipendenti assunti

successivamente al 31/12/2000. Tale passività è, inoltre, soggetta a rivalutazione come previsto dalla normativa vigente.

Costi e ricavi

I costi e i ricavi sono esposti in bilancio secondo i principi della prudenza e della competenza con rilevazione dei relativi ratei e risconti.

Imposte

Le imposte dell'esercizio sono determinate in base all'applicazione della vigente normativa fiscale e vengono misurate secondo il principio della cassa in relazione alla loro manifestazione numeraria.

MOVIMENTI DELLE IMMOBILIZZAZIONI

Nelle tabelle riportate nelle pagine seguenti vengono messi in evidenza i movimenti subiti dalle immobilizzazioni così come richiesto dal punto 2 dell'art. 2427 del Codice Civile.

Immobilizzazioni Materiali – Composizione

	Costo storico	Variazioni	Totale immobilizzazioni	Fondo Ammortamento	Svalutazioni	Saldo al 31/12/2014
Mobili e macchine	986.520,65	2.043,84	988.564,49	969.271,76		12.757,06
Altri beni			0,00			0,00
Fabbricati	463.100,16	61.872,28	524.972,44	174.912,85		334.310,42
TOTALE	1.449.620,81	63.916,12	1.513.536,93	1.144.184,61	0,00	347.067,48

Gli ammortamenti sono calcolati sistematicamente con il metodo a quote costanti utilizzando le medesime aliquote dell'esercizio precedente che si espongono nel dettaglio che segue:

Amm.ti Ordinari

Fabbricati	3%
Altri beni - Mobili e arredi	20%

Altri beni - Attrezzature

20%

Tali ammortamenti rispecchiano l'effettivo deperimento e consumo subiti da detti beni ed il loro possibile utilizzo futuro, visto il tipo di attività.

RETTIFICHE IMMOBILIZZAZIONI IMMATERIALI CON DURATA INDETERMINATA

Non sono state applicate riduzioni di valore alle immobilizzazioni materiali e immateriali.

Si precisa inoltre che in relazione al disposto dell'art. 2426 c.c. comma 3, non sono state effettuate svalutazioni delle immobilizzazioni dovute a perdite durevoli di valore.

ALTRE VOCI DELL'ATTIVO E DEL PASSIVO.

Crediti

La composizione della voce crediti è la seguente:

Attivo circolante - Crediti - Variazioni

	Saldo al 31/12/2013	Variazioni	Saldo al 31/12/2014
Verso Ordini	215.477,00	-15.362,65	200.114,35
Altri Crediti	165.680,26	13.595,10	179.275,36
Totale	381.157,26	-1.767,55	379.389,71

Per il dettaglio dei crediti si rinvia all'allegato A.

Disponibilità liquide

Attivo circolante - Disponibilita' liquide - Variazioni

	Saldo al 31/12/2013	Variazioni	Saldo al 31/12/2014
Depositi bancari	7.340.365,75	685.909,81	8.026.275,56
Denaro e valori in cassa	830,37	-429,26	401,11
Totale	7.341.196,12	685.480,55	8.026.676,67

Per il dettaglio delle voci relative alla liquidità si rinvia all'allegato C.

Fondo per rischi e oneri

Il Fondo di Quiescenza (TFS) è stato istituito a seguito di quanto previsto dal contratto collettivo di lavoro specifico ed ammonta ad € 952.520,48.

Il Fondo per il Trattamento di Fine Rapporto (TFR), determinato ai sensi dell'art. 2120 del codice civile, ammonta ad € 44.053,86.

Si precisa che gli accantonamenti al Fondo TFS e quelli al Fondo TFR riguardano i dipendenti della Federazione in servizio alla data del 31/12/2014 e quelli cessati ancora da liquidare. Tali accantonamenti sono stati operati in applicazione delle rispettive discipline.

Altri Fondi

Passivita' - Fondi per rischi ed oneri - Variazioni

	Saldo al 31/12/2013	Variazioni	Saldo al 31/12/2014
Altri fondi	2.000.000,00	550.000,00	2.550.000,00
Totale	2.000.000,00	550.000,00	2.550.000,00

Per il dettaglio si rimanda all'allegato D.

Debiti

Passivita' - Debiti - Variazioni

Per una più corretta esposizione, la composizione delle passività è stata riarticolata inserendo tra i residui passivi la voce "gestioni speciali". Al suo interno sono state riclassificate le poste precedentemente inserite nelle "gestioni c/terzi fondi vari".

	Saldo al 31/12/2013	Variazioni	Saldo al 31/12/2014
Debiti verso fornitori	42.937,87	2.110,18	45.048,05
Debiti tributari	62.641,31	2.360,22	65.001,53
Debiti verso istituti di previdenza e sicurezza sociale	41.496,80	785,65	42.282,45
Debiti verso terzi per prestazioni ricevute	435.663,96	108.346,85	544.010,81
Gestioni speciali	2.355.847,12	-48.743,15	2.307.103,97
Debiti diversi	56.532,69	14.765,06	71.297,75
Totale	2.995.119,75	79.624,81	3.074.744,56

Per il dettaglio dei debiti si rinvia all'allegato B.

VOCI PATRIMONIO NETTO

Patrimonio netto - Variazioni

	Saldo al 31/12/2013	Saldo al 31/12/2014	Variazioni
Fondo di dotazione	28.107,71	28.107,71	0,00
Avanzi economici portati a nuovo	1.132.207,56	2.054.357,32	922.149,76
VII - Altre riserve			0,00
Avanzo economico dell'esercizio	922.149,76	49.349,43	-872.800,33

L'avanzo riportato a nuovo risulta esposto con l'avanzo economico dell'esercizio precedente.

Si precisa inoltre che l' avanzo economico d'esercizio al 31/12/2014 ammonta a € 49.349,43.

RIPARTIZIONE DEI RICAVI

I ricavi per contributi da Ordini sono calcolati ad inizio esercizio e caricati al nominale dell'importo che scaturisce dal carico MAV e dai ruoli consegnati all'incaricato della riscossione.

I ricavi di natura finanziaria e quelli derivanti da prestazioni di servizi vengono riconosciuti in base alla competenza temporale.

La ripartizione dei ricavi delle vendite e delle prestazioni è così riepilogabile, in base alle categorie di attività:

Conto Economico - Valore della produzione - Variazioni

	Saldo al 31/12/2013	Saldo al 31/12/2014	Variazioni
Ricavi per corrispettivi da Ordini	3.731.828,00	3.876.845,80	145.017,80
Altre entrate	120.961,91	59.791,79	-61.170,12
Totale	3.852.789,91	3.936.637,59	83.847,68

PROVENTI E ONERI STRAORDINARI

La composizione delle voci Proventi straordinari e Oneri straordinari del conto economico qualora il loro ammontare sia apprezzabile risulta così composta:

Conto Economico - Proventi straordinari

	Saldo al 31/12/2013	Saldo al 31/12/2014	Variazioni
Altri proventi straordinari	1.030.000,00	2.000.000,00	970.000,00
Sopravvenienze attive derivanti dalla gestione dei residui	1.744.720,81		-1.744.720,81
Sopravvenienze passive derivanti dalla gestione dei residui			0,00
Totale	2.774.720,81	2.000.000,00	-774.720,81

Si precisa inoltre che la voce altri proventi straordinari è determinata sulla quota di utilizzo dei fondi relativi ai valori che sono stati imputati alla spesa corrente e stornati dai relativi Fondi.

La sopravvenienza attiva deriva dalla variazione nella gestione dei residui passivi per risparmi sui debiti iscritti per lavori e prestazioni non più eseguiti ovvero conclusi con un risparmio rispetto agli importi impegnati.

Conto Economico - Imposte sul reddito

E' necessario precisare che le imposte sono rilevate sulla base del criterio di cassa in relazione a quelle pagate nell'esercizio. In particolare, si evidenzia che per l'anno 2014 la riduzione delle imposte è dovuta ai mancati introiti generati dalla manifestazione Cosmofarma.

	Saldo al 31/12/2013	Saldo al 31/12/2014	Variazioni
Imposte dell'esercizio	295.889,28	201.436,56	-94.452,72
Totale	295.889,28	201.436,56	-94.452,72

COSTI DEL PERSONALE

Conto economico - Costi del personale

Oneri sociali	263.772,29	274.309,29	10.537,00
Trattamento di fine rapporto (TFR)	5.298,27	9.197,15	3.898,88
Trattamento di Fine Servizio (TFS)	198.442,32	51.183,28	-147.259,04
Altri costi	26.003,49	53.175,99	27.172,50
Totale	1.616.731,25	1.469.196,41	-147.534,84

COMPENSI AMMINISTRATORI E SINDACI

Ai sensi della legge si evidenzia che i compensi, le indennità e i rimborsi spese corrisposti ai componenti degli organi dell'Ente ammontano ad € 505.055,91.

ALLEGATO A - COMPOSIZIONE DEI RESIDUI ATTIVI

capitolo	codice	totale	anno di formazione				
			2014	2013	2012	2011	prec
Ritenute erariali	4.1.1	758,98	58,97	199,17	252,85	-	247,99
Ritenute previdenziali e assistenziali	4.1.2	522,15	522,15				
Stipendi e oneri person. in distacco/ comando	4.1.7	47.098,51	47.098,51				
Crediti verso lo Stato e altri enti		48.379,64	47.679,63	199,17	252,85	-	247,99
Contributo da Ordini	1.1.1	200.114,35	170.238,80	16.095,53	13.780,02	-	-
Cred.v/iscritti soci, terzi contrib.		200.114,35	170.238,80	16.095,53	13.780,02	-	-
Affrancatrice postale	4.1.12	475,82	-	-	-	-	475,82
Prestiti al personale	4.1.5	129.529,54	3.873,01	-	-	4.658,39	120.998,14
Partite da regolare	4.1.11	890,36	838,00	52,36			
Crediti diversi		130.595,72	4.711,01	52,36	-	4.658,39	121.473,96
TOTALE		379.389,71	222.629,44	16.347,06	14.032,87	4.658,39	121.721,95

DETTAGLIO DEL CAPITOLO CONTRIBUTO DA ORDINI

provincia	totale	anno di formazione			
		2014	2013	2012	2009
Agrigento	26.264,20	26.264,20			
Benevento	47.042,55	17.167,00	16.095,53	13.780,02	
Campobasso	14.155,80	14.155,80			
Lucca	25.153,20	25.153,20			
Napoli	86.537,20	86.537,20			
Roma	961,40	961,40			
	200.114,35	170.238,80	16.095,53	13.780,02	-

ALLEGATO B - COMPOSIZIONE DEI RESIDUI PASSIVI

capitolo	codice	totali	2014	2013	anno di formazione			
					2012	2011	Prec	
Spese stamp. Canc. e altro mat. non invent.	1.3.2	2.166,72	2.166,72					
Spese postali, telegrafiche e telefoniche	1.3.3	104,63	104,63					
Spese per illuminazione e forza motrice	1.3.4	4.375,97	4.375,97					
Spese per il riscaldamento	1.3.5	-	-					
Spese per pulizia e manutenzione ordinaria	1.3.6	9.699,00	9.699,00					
Spese elaborazione elettroniche	1.3.11	2.122,80	2.122,80					
Vigilanza locali	1.3.13	5.745,55	5.745,55					
Canoni d'acqua e utenze varie	1.3.16	57,31	57,31					
Spese per accertamenti sanitari	1.3.17	-	-					
Noleggio e leasing macchine e attrezzature	1.3.19	1.728,47	1.728,47					
Spese attuazione D.Lgs 81/2008	1.3.22	-	-					
Acquisto mobili, macchine ed attrezzature	2.1.1	-	-					
Buoni pasto	1.2.12	19.047,60	19.047,60					
Debiti verso fornitori		45.048,05	45.048,05					
Imposte tasse e tributi vari	1.6.1	16.081,05	15.664,25	213,95	202,85			
Ritenute erariali	4.1.1	48.920,48	48.920,48					
Debiti tributari		65.001,53	64.584,73	213,95	202,85			
Oneri previdenziali ed assistenziali	1.2.3	30.684,84	30.684,84					
Ritenute previdenziali e assistenziali	4.1.2	11.597,61	11.597,61					
Debiti verso Istituti di previdenza		42.282,45	42.282,45					
Compensi Organi Ente	1.1.4	-	-					
Spese Organi Ente	1.1.5	26.435,28	25.322,63	1.112,65				
Indennità e rimborso spese per missioni	1.2.4	-	-					
Fondo trattamenti accessori del personale	1.2.6	189.203,23	188.794,71		408,52			
Corsi di aggiornamento e interventi formativi	1.2.7	-	-					
Oneri e compensi a terzi	1.3.7	-	-					
Assicurazioni	1.3.12	211,00	211,00					
Spese di rappresentanza	1.3.14	4.542,01	4.542,01					
Organizz. e partecipaz. a convegni e congr.	1.3.15	-	-					
Spese pubblicitarie	1.3.20	7.320,00	7.320,00					
Spese per concorsi	1.3.21	-	-					
Borse di studio	1.3.23	10.000,00	10.000,00					
Spese per servizi di amministrazione	1.3.24	24.362,69	24.362,69					
Coordinamento Ordini	1.4.6	50.203,00	50.203,00					
Stampa comunicazione e immagine	1.4.8	17.791,26	17.791,26					
Spese legali, giudiziali e per arbitrati	1.4.11	32.315,38	18.187,78		14.127,60			
Fondo interventi per la disoccupaz. giovanile	1.4.15	92.835,00	92.835,00					
Spese straordinarie manutenz. Palazzina	2.1.2	28.011,20	28.011,20					
Vincolo Coordinamento Ordini	1.4.101	-	-					
Vincolo tutela legale	1.4.103	4.282,20	-	4.282,20				
Vincolo per iniziative professionali	1.4.105	56.498,56	56.498,56					
Deb. verso terzi per prest.ricevute		544.010,81	524.079,84	5.394,85	14.536,12			
Fondo assistenza e sussidi	3.1.1	2.307.103,97	25.288,50	84.696,26	67.238,94	34.548,99	2.095.331,28	
Gestioni speciali		2.307.103,97	25.288,50	84.696,26	67.238,94	34.548,99	2.095.331,28	
Contributo per attività ed iniziative culturali	1.5.1	6.182,00	6.182,00					
Iscrizione ad associaz. nazionali ed internaz.li	1.5.2	-	-					
Partite da regolare	4.1.11	612,72	612,72					
Pagamento per conto terzi	4.1.03	211,41	211,41					
Stipendi fissi	1.2.1	16.203,58	16.203,58					
Indennità e rimborsi spese per missioni	1.2.04	202,93	202,93					
Fondi posizione e risultato Dirig. II^ fascia	1.2.11	28.046,56	28.046,47	0,09				
Stipendi e oneri pers. in distacco/comando	4.1.7	19.838,55	281,66	1.676,21	3.379,92	3.379,91	11.120,85	
Debiti diversi		71.297,75	51.740,77	1.676,30	3.379,92	3.379,91	11.120,85	
TOTALE		3.074.744,56	753.024,34	91.981,36	85.357,83	37.928,90	2.106.452,13	

ALLEGATO C - COMPOSIZIONE DISPONIBILITA' LIQUIDE AL 31/12/2014

		31/12/2014
BANCO DI BRESCIA	c/c ordinario 5918 c/c ordinario 36593	€ 5.719.171,59 CHIUSO
Totale banche		€ 5.719.171,59
BANCO DI BRESCIA	Fondo Assistenza Sussidi c/c 36601	€ 2.307.103,97
Totale gestione speciali c/c bancari		€ 2.307.103,97
Cassa		€ 401,11
Totale disponibilità liquide		€ 8.026.676,67

ALLEGATO D - FONDI PER RISCHI ED ONERI FONDO TFR

descrizione	consistenza al 31/12/2013	accantonam. 2014	utilizzi 2014	consistenza al 31/12/2014
-------------	------------------------------	------------------	---------------	------------------------------

1) Trattamento di Fine Servizio (TFS)	915.348,09	51.183,28	14.010,89	952.520,48
--	-------------------	------------------	------------------	-------------------

2) Trattamento di Fine Rapporto (TFR)	34.856,71	9.197,15	0,00	44.053,86
--	------------------	-----------------	-------------	------------------

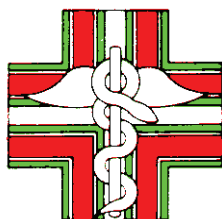
Totale Fondi Quiescenza **996.574,34**

3) Fondi per altri rischi ed oneri futuri				
Vincolo Stampa comunicazione e immagine	600.000,00		-	900.000,00
Vincolo Coordinamento Ordini	400.000,00		-	600.000,00
Vincolo per i servizi amministrativi	450.000,00	-	-	450.000,00
Vincolo per iniziative professionali	350.000,00	140.563,25	90.563,25	400.000,00
Vincolo tutela legale	200.000,00	-	-	200.000,00
Totali per altri rischi ed oneri futuri	2.000.000,00	140.563,25	90.563,25	2.550.000,00

STATO PATRIMONIALE

C) TOTALE FONDI RISCHI E ONERI FUTURI	2.915.348,09	3.502.520,48
--	---------------------	---------------------

D) TRATTAMENTO DI FINE RAPPORTO	34.856,71	44.053,86
--	------------------	------------------



DOTAZIONE ORGANICA PERSONALE

QUALIFICA	NUMERO UNITA'
Dirigente I [^] fascia	n. 1
Dirigenti II [^] fascia	n. 2
Area C	n. 17
Area B	n. 6
Area A	n. 1

CONSISTENZA PERSONALE AL 31.12.2014


	NUMERO UNITA'
Dirigente I fascia (Direttore Generale)	n. 1
Dirigente II [^] fascia	n. 1
Area C	n. 12
Area C (fuori ruolo per comando)	n. 2

Federazione Ordini Farmacisti Italiani

00185 ROMA – VIA PALESTRO, 75 – TELEFONO (06) 4450361 – TELEFAX (06) 4941093

c/c POSTALE 28271005 – CODICE FISCALE n° 00640930582

e-mail: posta@fofi.it – sito: www.fofi.it



RELAZIONE DEL PRESIDENTE SULLA GESTIONE (ART. 36 R.A.C.)

Il rendiconto dell'esercizio 2014, espressione delle spese sostenute e dei risultati conseguiti, è in linea con l'attività programmata nel bilancio di previsione 2014.

Nell'esercizio in considerazione è proseguito l'impegno della Federazione nella promozione e nella difesa di principi cardine della professione, posti a garanzia della salute dei cittadini, nonché nell'individuazione di quei nuovi obiettivi professionali che possono valorizzare il ruolo del farmacista all'interno del Servizio Sanitario Nazionale, in linea con le nuove esigenze di salute e con l'attuale situazione economica del Paese.

Oltre ai provvedimenti normativi che hanno riguardato direttamente il settore e che hanno richiesto l'intervento della Federazione presso le opportune sedi politiche e istituzionali, nel corso del 2014 sono stati realizzati alcuni importanti progetti volti a favorire l'occupazione dei giovani farmacisti e l'aggiornamento professionale.

Attività di monitoraggio parlamentare e relazioni istituzionali

Tra i provvedimenti normativi che hanno interessato direttamente il servizio farmaceutico e sui quali la Federazione, nel corso del 2014, ha svolto un'attenta attività di monitoraggio parlamentare, si evidenziano i seguenti.

E' stato seguito l'iter di conversione in legge del **decreto-legge 36/2014 in materia di stupefacenti e impiego off label di medicinali**, emanato dal Governo al fine di sanare la situazione di vuoto normativo determinatasi a seguito della sentenza della Corte Costituzionale n. 32/2014.

Con tale pronuncia la Consulta ha dichiarato l'illegittimità costituzionale delle modifiche normative al Testo Unico Stupefacenti introdotte dagli articoli 4 *bis* e 4

vicies ter del D.L. 272/2005, convertito dalla legge 49/2006, determinando, tra l'altro, la caducazione delle disposizioni che regolano la gestione e la dispensazioni dei medicinali stupefacenti da parte del farmacista.

Il DL 36/2014 ha ripristinato la disciplina vigente alla data di pubblicazione della sentenza sopra citata, introducendo peraltro un nuovo sistema di classificazione degli stupefacenti.

La legge 79/2014, di conversione del DL 36/2014 ha inoltre soppresso le disposizioni che prevedevano il vecchio bollettario buoni acquisto. La legge contiene dunque un generico riferimento ai buoni acquisto, senza più distinguere tra buono acquisto del bollettario e buono acquisto per richieste cumulative.

Il Ministero della Salute, con una informativa pubblicata sul proprio sito web istituzionale aveva inizialmente fornito alcune indicazioni secondo cui, alla luce di tali nuove disposizioni, non era più utilizzabile il vecchio bollettario buoni acquisto in triplice copia, sostituito dal modello per le richieste singole e cumulative, conforme al DM 18/12/2006.

La Federazione, attivandosi tempestivamente e facendosi portavoce delle istanze rappresentate da diversi Ordini provinciali, ha manifestato presso le opportune sedi istituzionali le criticità connesse all'immediato divieto di utilizzo del bollettario buoni acquisto in triplice copia.

Il Dicastero, pertanto, modificando il precedente avviso, ha chiarito che il Bollettario in tre sezioni poteva essere ancora transitoriamente utilizzato quale giustificativo per il carico e lo scarico del registro entrata uscita stupefacenti fino al 31 agosto 2014.

Con il D.Lgs. **19 febbraio 2014, n. 17**, recante **Attuazione della direttiva 2011/62/UE che modifica la direttiva 2011/83/CE, recante un codice comunitario relativo ai medicinali per uso umano, al fine di impedire l'ingresso di medicinali falsificati nella catena della fornitura legale**, pubblicato nella Gazzetta Ufficiale n. 55 del 07/03/2014, conformemente all'impegno assunto dal Governo con l'approvazione da parte dell'Assemblea del Senato, nell'ambito dell'esame dell'AS 587 (Legge di delegazione europea 2013), dell'ordine del giorno G1.101, a firma dei Senatori Luigi D'Ambrosio Lettieri e Andrea Mandelli, è stata prevista la vendita online esclusivamente dei farmaci non soggetti a prescrizione medica.

La Federazione ha seguito, con notevole attenzione, i lavori parlamentari di tale provvedimento, al fine di monitorare i singoli passaggi del relativo iter di approvazione, rappresentando nelle opportune sedi istituzionali la necessità di assicurare che anche la vendita a distanza dei medicinali risponda ai dovuti livelli di sicurezza.

Il provvedimento rafforza, inoltre, la tutela dalla contraffazione dei medicinali, attraverso il sistema nazionale antifalsificazione, gestito dall'AIFA con il supporto della task-force nazionale antifalsificazione istituita per la condivisione delle informazioni sulle attività e i casi di falsificazione.

Il D.Lgs. 17/2014 ha altresì introdotto un nuovo sistema di anticontraffazione che sostituirà il sistema dei bollini attualmente utilizzato e consentirà di verificare l'autenticità del medicinale e di identificare singole confezioni, unitamente ad un dispositivo che permetterà di controllare se l'imballaggio esterno è stato manomesso.

Un ulteriore provvedimento su cui la Federazione ha focalizzato la propria attenzione è stata la **legge 114/2014 di conversione del decreto legge 24 giugno 2014, n. 90**, recante *“Misure urgenti per la semplificazione e la trasparenza amministrativa e per l'efficienza degli uffici giudiziari”*, è stato definitivamente convertito in legge.

Durante l'iter di conversione del provvedimento, sono state introdotte, infatti, importanti modificazioni alla disciplina in materia di responsabilità professionale degli esercenti le professioni sanitarie.

A seguito dell'approvazione di un emendamento nel corso dell'esame del provvedimento alla Camera dei Deputati, è stato anzitutto chiarito l'ambito soggettivo di applicazione dell'obbligo assicurativo degli esercenti delle professioni sanitarie.

In particolare è stato previsto l'obbligo per ciascuna azienda del Servizio sanitario nazionale (SSN), ciascuna struttura o ente privato operante in regime autonomo o accreditato con il SSN e ciascuna struttura o ente che, a qualunque titolo, renda prestazioni sanitarie a favore di terzi di dotarsi di copertura assicurativa o di altre analoghe misure per la responsabilità civile verso terzi (RCT) e per la responsabilità civile verso prestatori d'opera (RCO), a tutela dei pazienti e del personale.

Tale innovazione normativa si applica, dunque, a tutti gli enti che, a qualunque titolo, rendano prestazioni sanitarie a favore di terzi; pertanto, i farmacisti dipendenti dei

suddetti enti - tra cui rientrano, tra gli altri, anche le farmacie e le parafarmacie - non sono tenuti a stipulare in prima persona una polizza assicurativa, ma devono essere assicurati con onere a carico del proprio datore di lavoro.

Pure per i farmacisti dipendenti pubblici, l'obbligo di copertura assicurativa è posto in capo al datore di lavoro pubblico.

Sono stati, altresì, seguiti i lavori parlamentari riferiti alla **legge di stabilità 2015** (legge 190/2014) ed alle disposizioni di interesse introdotte da tale provvedimento.

In particolare, con un emendamento approvato nel corso della prima lettura del provvedimento alla Camera è stato abrogato l'art. 11, comma 17, del D.L. 1/2012, convertito con modificazioni, dalla L. 27/2012.

Come è noto, tale disposizione stabiliva, a decorrere dal 1° gennaio 2015 e fatta eccezione, comunque, per le farmacie rurali sussidiate, che la direzione della farmacia privata potesse essere mantenuta fino al raggiungimento del requisito di età pensionabile da parte del farmacista iscritto all'albo professionale, oggi fissato in 68 anni.

Con l'entrata in vigore della Legge di stabilità 2015 e, dunque dal 1° gennaio 2015, tale disposizione è venuta meno e, con essa, l'obbligo di cedere la direzione della farmacia al raggiungimento dell'età pensionabile.

Farmacista più

Lo scorso 4, 5 e 6 aprile si è tenuta, a Roma, la prima edizione di "FarmacistaPiù", la nuova manifestazione dedicata al professionista, organizzata dalla Fondazione Francesco Cannavò, con la collaborazione di EDRA LSWR, e patrocinata dalla Federazione degli Ordini.

Nell'ambito di tale iniziativa è stato messo a disposizione di tutti gli attori del settore un nuovo spazio di approfondimento, attraverso tre giorni di dibattiti, confronti e riflessioni sui temi di stringente attualità che riguardano l'intera filiera del farmaco e la Professione, quali, in particolare, l'approccio multidisciplinare alla gestione e alla cura del paziente, i percorsi formativi universitari e post laurea, gli sbocchi professionali, le

novità legislative, la sostenibilità della farmacia nel sistema sanitario nazionale, l'innovazione e il governo della spesa.

La realizzazione della manifestazione congressuale ha comportato un grande impegno della Federazione sia da un punto di vista culturale che sotto un profilo più strettamente organizzativo.

L'iniziativa ha visto la partecipazione di oltre duemiladuecento farmacisti, di quaranta espositori, nonché la realizzazione di trenta convegni con la presenza di più di cinquanta relatori. I diversi momenti di confronto sono stati, altresì, seguiti in streaming da numerosi utenti collegati via internet da tutto il territorio nazionale.

Farmalavoro

La Federazione degli Ordini, su indicazione del Consiglio Nazionale, ha deciso di promuovere un'iniziativa a sostegno dell'occupazione dei farmacisti, ed in particolare dei neolaureati, denominata "FarmaLavoro", affidando alla Fondazione "Francesco Cannavò" l'incarico di curare i relativi aspetti gestionali sulla base delle linee guida approvate dal Comitato Centrale e predisposte dalla Società METHODOS s.p.a..

Nel periodo di riferimento, sono stati sviluppati i contenuti progettuali e gli sviluppi applicativi dell'iniziativa che sarà presentata nel corso dei primi mesi del 2015.

Progetto Re-I-MUR

E' attualmente in corso la terza fase della sperimentazione Re-I-MUR, lo studio, condotto dall'Università del Kent e promosso dalla Federazione, sull'esecuzione nella farmacia italiana della Medicine Use Review (revisione dell'uso dei medicinali).

Il progetto, giunto ormai nella fase più significativa, ha richiesto un'importante attività nel corso del 2014, in quanto è stato esteso alla quasi totalità delle Regioni italiane e vede il coinvolgimento di un numero significativo di Ordini provinciali e di operatori sul territorio.

Linee di indirizzo sugli strumenti per concorrere a ridurre gli errori in terapia farmacologica nell'ambito dei servizi assistenziali erogati dalle Farmacie di comunità

La Federazione ha collaborato, con la Direzione generale della Programmazione sanitaria del Ministero della Salute e con i rappresentanti di tutte le professioni (FNOMCeO, IPASVI, SIMG e SIFO), alla realizzazione un manuale contenente le “Linee di indirizzo sugli strumenti per concorrere a ridurre gli errori in terapia farmacologica nell’ambito dei servizi assistenziali erogati dalle Farmacie di comunità” Il Manuale, rivolto a tutti i professionisti coinvolti a vario titolo nella gestione del farmaco, evidenzia il ruolo sociale e sanitario che nel corso degli anni ha assunto la Farmacia di comunità, individuando al contempo strategie e metodologie di lavoro condivisibili, al fine di garantire la qualità dell’assistenza e la prevenzione degli errori in terapia.

Nell’ottica di favorire un’integrazione tra i diversi profili professionali, il Manuale oltre ad identificare il ruolo del farmacista di comunità nella gestione del paziente cronico, definisce le aree di competenza di ogni professionista e le possibili forme di integrazione al fine di garantire la presa in carico del paziente, la continuità e la sicurezza dell’assistenza.

Il Manuale, presentato lo scorso 20 giugno, sarà quindi un punto di riferimento nell’ambito del processo di trasformazione della Farmacia in un moderno centro polifunzionale improntato alla Pharmaceutical Care.

Successivamente, il Gruppo di lavoro ha proseguito la sua attività nella prospettiva di elaborare delle schede operative che possano rappresentare un utile supporto pratico per i professionisti sanitari coinvolti nei processi di cura.

Corsi Ecm e PharmaFad

La Federazione, nel corso del 2014, ha attivato due corsi a distanza gratuiti per tutti i farmacisti.

1. *Il corso Ebola: caratteristiche e peculiarità dell’attuale epidemia in Africa occidentale. Formazione per professionisti della salute*, realizzato in

collaborazione con la Società Imagine srl e disponibile sul sito <http://ordini.ecmadistanza.it>, prende spunto dall'iniziativa del Presidente della Federazione, Sen. Andrea Mandelli, che con riferimento all'allarme per i numerosi casi di Ebola nel mondo, aveva evidenziato, presso le opportune sedi politiche e istituzionali, la necessità di favorire una più ampia formazione del personale sanitario sul tema. La Commissione ECM ha prontamente riconosciuto la possibilità di inserire a sistema gli eventi ECM che trattano tematiche inerenti al virus Ebola fino a 5 giorni prima della loro data di inizio. Tale deroga è stata ritenuta estremamente utile al fine di diffondere, con la tempestività che la situazione richiede, le linee guida del Ministero della Salute inerenti la tematica in oggetto, favorendo l'accreditamento ECM a livello nazionale. Il corso ha consentito di acquisire 5 crediti Ecm ai circa 12.000 iscritti ed è stato prorogato fino al 31 ottobre 2015.

2. Il corso Fad “Il farmacista per l'aderenza terapeutica”, disponibile gratuitamente sul sito www.fofifad.com, è basato su cinque video-lezioni svoltesi presso l'Ordine dei farmacisti delle Province di Milano, Lodi Monza e Brianza. Il programma, incentrato sulle malattie respiratorie con particolare riferimento all'asma, si è focalizzato sull'effettiva attuazione del progetto MUR (Medicine Use Review) presentato recentemente a Roma nel corso della convention *FarmacistaPiù*. Il corso, attraverso l'esame di situazioni reali di pazienti asmatici che si presentano in farmacia, si proponeva di aumentare la diffusione e l'applicazione della pharmaceutical care nella pratica professionale quotidiana in farmacia. Hanno partecipato circa 4.000 farmacisti che hanno potuto acquisire 5 crediti Ecm.

In via sperimentale, sono stati realizzati, inoltre due eventi ecm residenziali in collaborazione con l'Ordine dei farmacisti di Pistoia (*I nuovi anticoagulanti orali: opportunità e criticità - Il Farmacista e il paziente diabetico*) che hanno fornito ai 150 partecipanti 6 crediti Ecm. Da tale positiva sperimentazione il Comitato Centrale ha deciso di estendere a tutti gli Ordini dei farmacisti una struttura e dei servizi di supporto nell'accreditamento Ecm. Il sistema, in particolare, prevede l'accreditamento dei corsi proposti dagli Ordini aderenti all'iniziativa da parte della Federazione in

qualità di Provider Ecm. Agli Ordini spetterà l'organizzazione del corso a livello locale.

E' proseguito, infine, il programma PharmaFad.it della Fondazione Cannavò sui corsi Ecm gratuiti destinati ai farmacisti. Nel 2014 hanno partecipato circa 16.000 farmacisti che, collegandosi all'indirizzo www.pharmafad.it, hanno potuto ottenere 10 crediti Ecm frequentando i seguenti corsi: *Il farmacista e la presa in carico del paziente con insufficienza venosa cronica ed emorroidi – Il farmacista e la consulenza dermatologica nelle patologie fungine delle unghie*. Le lezioni sono state suddivise in tre sezioni e sviluppate, come nelle precedenti edizioni, su di una piattaforma e-learning "video-based".

Intranet

Nell'ambito della rete intranet, si è posta l'esigenza di ottemperare al Decreto del Ministero dello Sviluppo Economico 19 marzo 2013 che prevede per gli Ordini la trasmissione giornaliera dei dati degli iscritti, con particolare riferimento alle mail Pec. A tal fine, la Federazione ha realizzato un sistema per la trasmissione automatica degli indirizzi Pec degli iscritti al registro Ini-Pec e, per i professionisti iscritti nei Registri dei Consulenti Tecnici di Ufficio (CTU), al registro ReGIndE (Decreto Ministero Giustizia n. 44/2011). Tale sistema consente agli Ordini di assolvere, per il tramite della Federazione, agli obblighi di trasmissione delle Pec degli iscritti attraverso un collegamento automatico che estrae le variazioni di tali dati e li trasmette ai registri dei competenti Dicasteri. Per la trasmissione al registro INi-Pec, l'Ordine dovrà esclusivamente curare l'aggiornamento costante dei dati degli iscritti con particolare riferimento al codice fiscale, cognome, nome, indirizzo Pec, numero iscrizione e data, eventuale data di cancellazione. Per la trasmissione al ReGIndE, è disponibile nella schermata "Iscritti" (scheda "Varie") il nuovo campo "Iscritto nei registri dei Consulenti Tecnici di Ufficio (CTU) dei tribunali" da spuntare nel caso l'iscritto rivesta tale funzione. L'Ordine dovrà porre attenzione anche a verificare la compilazione dei seguenti campi obbligatori: data e luogo di nascita, comune e indirizzo di residenza, comune e indirizzo del domicilio legale.

Relazioni internazionali

La Federazione ha monitorato attentamente anche le questioni ed i temi, all'esame delle istituzioni europee, riguardanti le professioni, i farmacie e, più in generale, la salute.

In particolare, nel corso del 2014, le principali questioni sulle quali è stata focalizzata l'attenzione sono:

- Il parere del Comitato Economico e Sociale Europeo sul tema “Ruolo e futuro delle libere professioni nella società civile europea del 2020”;
- la nuova normativa europea sulle sigarette elettroniche (direttiva 2014/40/UE);
- la riforma legislativa sui medicinali veterinari (esame della complessa proposta per la regolamentazione dei prodotti medicinali veterinari e regolamentazione sui mangimi medicati);
- le prime valutazioni sulle problematiche che potrebbero sorgere dall'Accordo Transatlantico per il Commercio e gli Investimenti (TTIP) e gli eventuali riflessi sulla farmacia; l'accordo commerciale è attualmente in via di negoziazione tra l'Unione Europea e gli Stati Uniti d'America, ma le trattative sono condotte in totale riservatezza.

* * *

L'avanzo di amministrazione al 31/12/2014, così come evidenziato nella situazione amministrativa allegata al rendiconto generale, ammonta a € 5.331.321,86.

Le uscite dell'esercizio 2014 ammontano complessivamente a € 8.924.041,49 rispetto ad entrate complessivamente ammontanti ad € 9.528.129,68.

In conclusione, tenuto conto che la parte disponibile dell'avanzo di amministrazione è pari a € 1.784.747,48 di cui € 1.270.000 utilizzate, nel bilancio di previsione 2015, per la copertura di spese in conto capitale, residua l'importo di € 514.747,48 che vengono riportati a nuovo nell'esercizio 2015.

IL PRESIDENTE
f.to Andrea Mandelli