


**Ref.: Mora Diana**

**Consulente del Lavoro**

 **074221914**

[diana.mora@cdlpg.it](mailto:diana.mora@cdlpg.it)

**Ref.: Balestri Ambra**

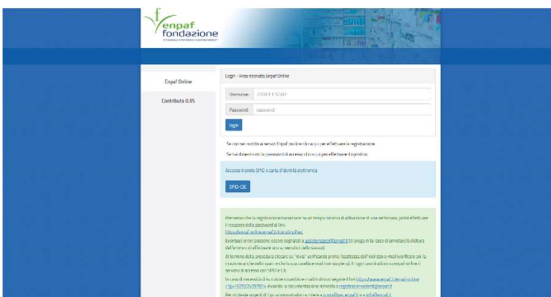

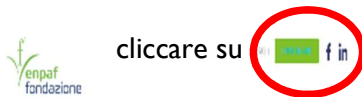
**Consulente del Lavoro**

## ENPAF ON LINE

L'ENPAF ha attivato un servizio **online** che consente ad ogni iscritto la possibilità di verificare sia la propria situazione anagrafica che quella contributiva (anni di contribuzione, pagamenti contributivi anno in corso, eventuali periodi di disoccupazione, ricongiunzione e riscatti) e consente la **visualizzazione dei modelli CU**, è inoltre possibile effettuare la stampa degli attestati di pagamento dei contributi e del duplicato MAV dell'anno in corso.

Al servizio di ENPAF Online, possono registrarsi tutti gli iscritti ed anche tutti i pensionati dell'Enpaf, ancorché non più iscritti all'Albo professionale, nonché tutti i titolari di una pensione ai superstiti erogata dall'Enpaf.

<https://www.enpaf.it>



**L'accesso ad Enpaf Online consente di poter accedere al proprio modello CU e ricordiamo che con decorrenza gennaio 2024 non sarà più possibile richiedere la stampa cartacea ed è molto importante quindi provvedere alla corretta registrazione.**

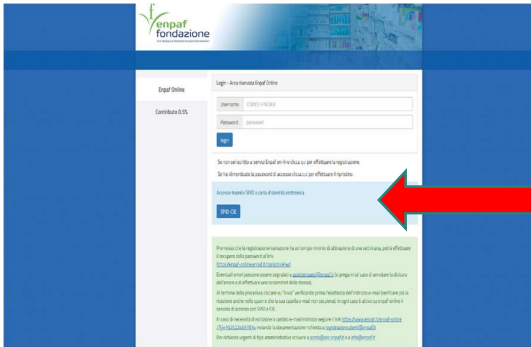
### Se sei un iscritto all' Enpaf:

Per registrarti al servizio di Enpaf Online, occorre prima di tutto che l'Enpaf sia a conoscenza di un tuo indirizzo posta elettronica certificata (PEC che viene attribuita direttamente dagli ordini professionali di appartenenza al momento dell'iscrizione se non precedentemente già posseduta)

Enpaf già conosce la tua PEC? Se l'Enpaf ne è già a conoscenza puoi registrarti fin da subito. In sede di registrazione ti verrà chiesto di indicare il tuo codice fiscale, una seconda email ordinaria per ricevere informazioni di carattere generale e il numero di telefono.

Per registrarti e per verificare se l'Enpaf è già a conoscenza della tua PEC clicca come da icona





L'accesso è consentito anche con il sistema SPID o CIE

### Se sei un pensionato non iscritto:

Prima di registrarti al servizio di Enpaf Online, devi comunicare un tuo indirizzo email valido all'Enpaf, inoltrando una dichiarazione sostitutiva di certificazione resa ai sensi dell' ex art. 46 del DPR n. 445/2000, in cui dichiari l'indirizzo email che vuoi utilizzare per il servizio di Enpaf Online; allega, inoltre, una copia del tuo documento di identità valido. Puoi inviare la tua dichiarazione sostitutiva per comunicare la tua email, scrivendo a: [registrazioneutenti@enpaf.it](mailto:registrazioneutenti@enpaf.it).

**ENPAF**  
Anno Previdenza  
Viale Piave, 49  
00144 - 00198 Roma

**DICHIARAZIONE SOSTITUTIVA DI CERTIFICAZIONE**  
Art. 46 DPR 28.12.2000 n. 445  
(Fatto salvo dalle disposizioni legislative e regolamentari in materia di documentazione amministrativa)

(da redigersi in carta libera)

Il/La sottoscritto/a \_\_\_\_\_  
nato/a \_\_\_\_\_ il \_\_\_\_\_  
residente in \_\_\_\_\_ C.A.P. \_\_\_\_\_  
Via \_\_\_\_\_

consapevole delle responsabilità penali cui può andare incontro in caso di dichiarazioni mendace, ai sensi e per gli effetti dell'art. 76 del DPR 28.12.2000 n. 445,

*dichiaro*

\_\_\_\_\_ (firma) (1)

(luogo e data)

**(1) Firma non soggetta ad autenticazione** (allegare fotocopia di un valido documento di identità)

modello aggiornato nel marzo 2014

### Se ti sei cancellato dall'Albo e quindi dall'Enpaf:

Nel caso in cui tu ti sia cancellato dall'Albo professionale e quindi dall'ENPAF, potrai effettuare la registrazione online e avere accesso al servizio con le stesse modalità descritte per i pensionati.



## Servizi Enpaf-online:

The screenshot displays the Enpaf online portal interface. The top navigation bar includes 'Anagrafica', 'Contribuzione', 'Previdenza', and 'Portale Inps'. The main content area shows a table with columns for 'Anno', 'Aliquota', and 'Previdenza aggiuntiva'. The table contains one row for the year 2023 with an aliquota of 'SOLIDARETA' 3% and a download icon. The left sidebar menu lists various services, with 'Certificazione Unica' and 'Attestati di pagamento' circled in red. A red arrow points from the 'Certificazione Unica' menu item to the 'Certificazione Unica' link in the main content area.

Tra i servizi online utili Vi segnaliamo che nella sezione **CONTRIBUZIONE** è possibile reperire la **Certificazione Unica (CU)** dei propri redditi ENPAF oppure visualizzare i vari **attestati di pagamento** dei contributi ed è possibile anche scaricare il bollettino PagoPA utile per il versamento dei contributi in scadenza.

 **800-248464**

Nel caso in cui i contributi **NON** vengano pagati alla scadenza è necessario richiedere l'emissione di un duplicato del bollettino tramite la Banca Popolare di Sondrio al numero verde.

## Obbligatorietà e infrazionabilità

I contributi previdenziali sono dovuti da tutti gli iscritti agli albi degli Ordini provinciali dei farmacisti. La contribuzione è **infrazionabile** e deve essere versata per intero, quale che sia la data di iscrizione o di cancellazione. La contribuzione è **forfettaria** e non rapportata al reddito prodotto dall'iscritto. L'**ammontare** della quota base intera del contributo viene stabilito annualmente dal Consiglio Nazionale e approvato dai Ministeri vigilanti ed è uguale per tutti gli iscritti.

Alcune particolari categorie di iscritti hanno la facoltà di chiedere la **riduzione** percentuale del contributo in misura intera o il versamento del **contributo di solidarietà** (art. 21 Regolamento di previdenza).

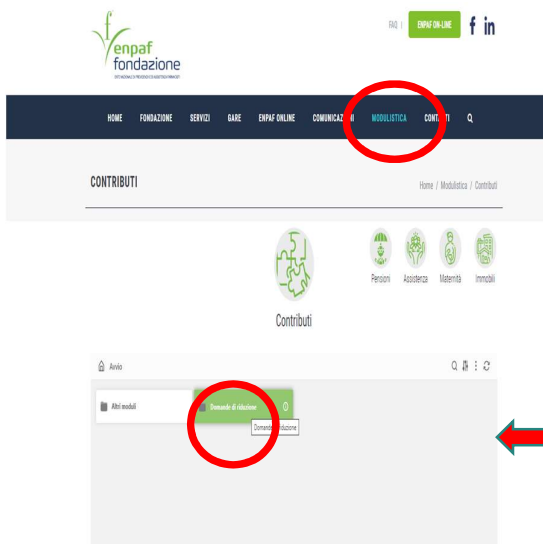
## Termini di decadenza

La **riduzione** del contributo previdenziale **non è attribuita d'ufficio** a chi si trovi in una delle condizioni indicate dal Regolamento, ma viene **riconosciuta soltanto dietro presentazione della relativa domanda redatta sulla modulistica** predisposta dagli Uffici.

La domanda deve essere presentata entro il **30 settembre** dell'anno per il quale si chiede la riduzione per il primo anno di richiesta o solo qualora vi siano Variazioni dello stato lavorativo (esempio: variazione del contratto di lavoro da determinato ad indeterminato)

*Si tratta di un termine di decadenza, pertanto, le domande presentate successivamente a tale data non possono essere accolte relativamente all'anno in corso.* Il termine è prorogato al 31 dicembre solo nel caso in cui il periodo utile ai fini della maturazione del diritto si consegua dopo il 30 settembre ed entro il 31 dicembre.

I datori di lavoro sono SEMPRE OBBLIGATI alla compilazione del modulo: DICHIARAZIONE DEL DATORE DI LAVORO PER DIPENDENTE ESERCENTE ATTIVITA' PROFESSIONALE, per tutti i farmacisti facenti parte del proprio personale dipendente.



DOMANDA DI RIDUZIONE DEL CONTRIBUTO PREVIDENZIALE ENPAF (lavoro dipendente) **MODELLO LD-1**  
**DICHIARAZIONE DEL DATORE DI LAVORO PER IL DIPENDENTE ESERCENTE ATTIVITA' PROFESSIONALE**

Il/La sottoscritt/a \_\_\_\_\_  
in qualità di titolare della farmacia/azienda/erboristeria (1) \_\_\_\_\_  
dichiara  
che il/la Dott./Dott.ssa \_\_\_\_\_  
nato/a: \_\_\_\_\_  
presta servizio alle proprie dipendenze dal \_\_\_\_\_ al \_\_\_\_\_  
con contratto di lavoro subordinato:  
 a tempo determinato con scadenza il \_\_\_\_\_  
 a tempo indeterminato \_\_\_\_\_  
con la qualifica e le mansioni di \_\_\_\_\_

Dichiara, inoltre, che il/la suddetto/a dipendente  
 ha il seguente grado di parentela con il/la sottoscritt/a (2) \_\_\_\_\_ (specificare il grado di parentela)  
 non ha alcun grado di parentela con il/la sottoscritt/a  
e che, in favore di detto/ra dipendente vengono versati i contributi previdenziali obbligatori dovuti per legge al Fondo Lavoratori Dipendenti presso la sede INPS di \_\_\_\_\_

Luogo e data: \_\_\_\_\_ (firma e firma leggibile del datore di lavoro)  
codice univoco: [ ] [ ] [ ] [ ] [ ] [ ] data di assegnazione: \_\_\_\_\_  
(completare solo se trattasi di parafarmacia)

Attenzione: è obbligatorio compilare tutti i campi (es. tempo determinato/indeterminato, mansioni ecc.)  
(1) se trattasi di esercizio commerciale di vendita al pubblico di farmaci senza obbligo di ricetta medica (parafarmacia) è necessario indicare esplicitamente la comunicazione di inizio attività ai sensi del D.L. 223/2006.  
(2) indicare il grado di parentela (es. figlio, nipote, genero ecc.) e l'assegnazione esplicita del modello CUD a di una busta posta al fine di attestare il versamento dei contributi obbligatori.