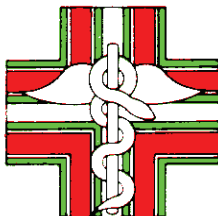




# FEDERAZIONE ORDINI FARMACISTI ITALIANI

## RENDICONTO GENERALE 2013

- RELAZIONE DEL COLLEGIO DEI REVISORI DEI CONTI
- CONTO DEL BILANCIO (Rendiconto finanziario decisionale e gestionale)
- CONTO ECONOMICO
- STATO PATRIMONIALE
- SITUAZIONE AMMINISTRATIVA
- NOTA INTEGRATIVA
- RELAZIONE SULLA GESTIONE



## RELAZIONE DEL COLLEGIO DEI REVISORI DEI CONTI AL RENDICONTO 2013

Il rendiconto generale per l'anno 2013, all'esame del Collegio dei revisori dei conti, si compone dei seguenti documenti:

- rendiconto finanziario decisionale;
- rendiconto finanziario gestionale;
- conto economico;
- stato patrimoniale;
- nota integrativa

e vi sono allegati:

- la situazione amministrativa;
- la relazione del Presidente

Il suddetto rendiconto è stato predisposto rispettando quanto previsto nel Regolamento di amministrazione e contabilità (di seguito RAC).

Il rendiconto generale dell'esercizio 2013 è stato elaborato utilizzando il software di gestione della contabilità finanziaria ed economica, Urbi Zucchetti, conforme alle disposizioni del R.A.C..

E' stata accertata l'esistenza di disponibilità liquide al 31/12/2013 per complessivi € 7.341.196,12.

Tali disponibilità sono così articolate:

### ATTIVITA' ISTITUZIONALI

CASSA	830,37
BANCO DI BRESCIA c/c n. 5918	234.869,72
BANCO DI BRESCIA c/c n. 36593	4.796.448,90
<b>Totale</b>	<b>5.032.148,99</b>

## GESTIONE CONTO TERZI

BANCO DI BRESCIA c/c n. 36601	2.309.047,13
<b>Totale</b>	<b>2.309.047,13</b>

Dall'esame del Rendiconto finanziario decisionale e gestionale, il Collegio rileva che le entrate correnti di competenza sono pari a € 5.684.439,61 e le spese correnti di competenza pari a € 3.518.637,26.

I residui attivi e passivi risultanti dal Rendiconto finanziario sono correttamente indicati nella Situazione patrimoniale da cui risulta un patrimonio netto di € 2.082.465,03.

La nota integrativa contiene tutte le informazioni prescritte dal RAC e dal codice civile.

La situazione amministrativa espone un avanzo di amministrazione di € 4.727.233,63 di cui:

- euro 2.950.204,80 risultano vincolati al fondo quiescenza dei lavoratori dipendenti ed alla copertura di future specifiche spese;
- euro 1.270.000,00 sono utilizzati nel bilancio di previsione 2014 per la copertura delle spese in c/capitale;
- euro 507.028,83 vengono riportati a nuovo nell'esercizio 2014.

Il Collegio dei Revisori giudica congrui i vincoli di utilizzazione imposti all'avanzo di amministrazione.

Il Collegio dei Revisori dei Conti ha provveduto ad effettuare le necessarie verifiche periodiche, durante le quali ha esaminato la documentazione concernente le entrate e le spese e può pertanto attestare la corrispondenza delle risultanze del Rendiconto generale con le scritture contabili e la coerenza e correttezza formale degli assestamenti del bilancio di previsione con i dati rendicontati.

Il Collegio pertanto valuta positivamente la regolarità della gestione esprimendo quindi il proprio parere favorevole all'approvazione del Rendiconto generale dell'esercizio 2013.

### **IL COLLEGIO DEI REVISORI DEI CONTI**

IL PRESIDENTE ( f.to Angela Pellacchi)

IL COMPONENTE ( f.to Antonino D'Alessandro)

IL COMPONENTE (f.to Lucio Pantano)

IL COMPONENTE SUPPL. (f.to Andrea Giacomelli)







**FEDERAZ ORDINI FARMACISTI ITALIANI**  
**RENDICONTO FINANZIARIO ENTRATE - ESERCIZIO 2013**

CODICE	DESCRIZIONE	G E S T I O N E D I C O M P E T E N Z A											
		P R E V I S I O N I		S O M M E A C C E R T A T E			D I F F E R E N Z E R I S P E T T O A L L E P R E V I S I O N I						
		INIZIALI	V A R I A Z I O N I		DEFINITIVE	RISOSSE	RIMASTE DA RISCOUTERE	TOTALI ACCERTATI	IN +	IN -			
4	5 (7 - 4)	6 (4 - 7)	7 (4 + 5 - 6)	8	9 (10 - 8)	10 (8 + 9)	11 (10 - 7)	12 (7 - 10)					
3.01	GESTIONI SPECIALI												
	<b>Totale Categoria 1</b>	0,00	45.000,00	0,00	45.000,00	155.293,29	0,00	155.293,29	110.293,29				
	<b>Totale Titolo 3</b>	0,00	45.000,00	0,00	45.000,00	155.293,29	0,00	155.293,29	110.293,29				
4	TITOLO IV - PARTITE DI GIRO												
4.01	ENTRATE AVENTI NATURA DI PARTITE DI GIRO												
	<b>Totale Categoria 1</b>	1.111.500,00	0,00	0,00	1.111.500,00	5.415.612,18	6.210,94	5.421.823,12	4.310.323,12				
	<b>Totale Titolo 4</b>	1.111.500,00	0,00	0,00	1.111.500,00	5.415.612,18	6.210,94	5.421.823,12	4.310.323,12				







**FEDERAZ ORDINI FARMACISTI ITALIANI**  
**RENDICONTO FINANZIARIO ENTRATE - ESERCIZIO 2013**

CAPITOLO C O D I C E	G E S T I O N E D E I R E S I D U I A T T I V I				G E S T I O N E D I C A S S A				TOTALE DEI RESIDUI ATTIVI AL TERMINE DELL'ESERCIZIO 23 (9 + 15)			
	RESIDUI ALL'INIZIO DELL'ESERCIZIO 13	RISCOSSI 14	RIMASTI DA RISCUOTERE 15 (16 - 14)	TOTALI 16 (14 + 15)	V A R I A Z I O N I		PREVISIONI 19	RISCOSSIONI 20		D I F F E R E N Z E R I S P E T T O A L L E P R E V I S I O N I		
					IN + 17 (16 - 13)	IN - 18 (13 - 16)				IN + 21 (20 - 19)	IN - 22 (19 - 20)	
C	181.750,00	155.640,00	26.110,00	181.750,00	0,00		4.302.510,00	5.650.712,61	1.348.202,61			215.477,00
C	0,00	0,00	0,00	0,00	0,00		1.430.000,00	0,00		1.430.000,00		0,00
C	0,00	0,00	0,00	0,00	0,00		3.975.000,00	155.293,29			3.819.706,71	0,00
C	247.355,24	87.885,92	159.469,32	247.355,24	0,00		1.342.305,77	5.503.498,10	4.161.192,33			165.680,26
<b>F.C.</b>							0,00					
C	429.105,24	243.525,92	185.579,32	429.105,24	0,00		11.049.815,77	11.309.504,00	259.688,23			381.157,26

**FEDERAZ ORDINI FARMACISTI ITALIANI**  
**RENDICONTO FINANZIARIO SPESE - ESERCIZIO 2013**

CODICE	DESCRIZIONE	G E S T I O N E D I C O M P E T E N Z A											
		P R E V I S I O N I		S O M M E I M P E G N A T E			D I F F E R E N Z E R I S P E T T O A L L E P R E V I S I O N I						
		INIZIALI	V A R I A Z I O N I		P A G A T E	R I M A S T E D A P A G A R E	T O T A L I I M P E G N A T I	IN +	IN -				
4	5 (7 - 4)	6 (4 - 7)	7 (4 + 5 - 6)	8	9 (10 - 8)	10 (8 + 9)	11 (10 - 7)	12 (7 - 10)					
	DISAVANZO DI AMMINISTRAZIONE	0,00	0,00	0,00									
1	TITOLO I - USCITE CORRENTI												
1.01	SPESE PER GLI ORGANI DELL'ENTE												
	<b>Totale Categoria 1</b>	760.000,00	33.000,00	63.000,00	730.000,00	549.002,27	23.426,40	572.428,67				157.571,33	
1.02	SPESE PER IL PERSONALE IN SERVIZIO												
	<b>Totale Categoria 2</b>	1.541.883,78	20.124,00	20.124,00	1.541.883,78	1.134.510,87	278.479,79	1.412.990,66				128.893,12	
1.03	SPESE PER L'ACQUISTO DI BENI DI CONSUMO E DI SERVIZI												
	<b>Totale Categoria 3</b>	680.536,22	412.800,00	800,00	1.092.536,22	556.203,47	70.743,07	626.946,54				465.589,68	
1.04	SPESE ISTITUZIONALI												
	<b>Totale Categoria 4</b>	389.100,00	890.838,28	8.185,16	1.271.753,12	408.775,39	149.543,66	558.319,05				713.434,07	
1.05	TRASFERIMENTI PASSIVI CORRENTI												
	<b>Totale Categoria 5</b>	59.000,00	0,00	0,00	59.000,00	48.420,06	3.643,00	52.063,06				6.936,94	

**FEDERAZ ORDINI FARMACISTI ITALIANI**  
**RENDICONTO FINANZIARIO SPESE - ESERCIZIO 2013**

CAPITOLO	G E S T I O N E D E I R E S I D U I P A S S I V I					G E S T I O N E D I C A S S A				TOTALE DEI RESIDUI PASSIVI AL TERMINE DELL'ESERCIZIO		
	C O D I C E	RESIDUI ALL'INIZIO DELL'ESERCIZIO	PAGATI	RIMASTI DA PAGARE	TOTALI	V A R I A Z I O N I		P R E V I S I O N I	P A G A M E N T I		D I F F E R E N Z E R I S P E T T O A L L E P R E V I S I O N I	
						IN +	IN -				IN +	IN -
	13	14	15 (16 - 14)	16 (14 + 15)	17 (16 - 13)	18 (13 - 16)	19	20	21 (20 - 19)	22 (19 - 20)	23 (9 + 15)	
<b>1</b>												
<b>1.01</b>												
T Categoria 1	13.733,75	13.733,75	0,00	13.733,75	0,00		813.621,34	562.736,02		250.885,32	23.426,40	
<b>1.02</b>												
T Categoria 2	212.359,28	211.880,34	478,94	212.359,28	0,00		1.722.245,16	1.346.391,21		375.853,95	278.958,73	
<b>1.03</b>												
T Categoria 3	101.457,57	79.423,06	0,00	79.423,06		22.034,51	1.285.792,81	635.626,53		650.166,28	70.743,07	
<b>1.04</b>												
T Categoria 4	86.697,64	72.484,04	14.127,60	86.611,64		86,00	2.138.005,39	481.259,43		1.656.745,96	163.671,26	
<b>1.05</b>												
T Categoria 5	0,00	0,00	0,00	0,00	0,00		61.760,00	48.420,06		13.339,94	3.643,00	



**FEDERAZ ORDINI FARMACISTI ITALIANI**  
**RENDICONTO FINANZIARIO SPESE - ESERCIZIO 2013**

CAPITOLO	G E S T I O N E D E I R E S I D U I P A S S I V I				G E S T I O N E D I C A S S A				TOTALE DEI RESIDUI PASSIVI AL TERMINE DELL'ESERCIZIO		
	RESIDUI ALL'INIZIO DELL'ESERCIZIO	PAGATI	RIMASTI DA PAGARE	TOTALI	VARIAZIONI		PREVISIONI	PAGAMENTI		DIFFERENZE RISPETTO ALLE PREVISIONI	
					IN +	IN -				IN +	IN -
C O D I C E	13	14	15 (16 - 14)	16 (14 + 15)	17 (16 - 13)	18 (13 - 16)	19	20	21 (20 - 19)	22 (19 - 20)	23 (9 + 15)
<b>1.06</b>											
T Categoria 6	13.865,10	13.510,94	354,16	13.865,10	0,00		377.039,95	293.697,80		83.342,15	16.056,58
<b>1.07</b>											
T Categoria 7	0,00	0,00	0,00	0,00	0,00		26.400,00	0,00		26.400,00	0,00
<b>2</b>											
T Titolo 1	428.113,34	391.032,13	14.960,70	405.992,83		22.120,51	6.424.864,65	3.368.131,05		3.056.733,60	556.499,04
<b>2.01</b>											
T Categoria 1	0,00	0,00	0,00	0,00	0,00		1.590.000,00	27.539,11		1.562.460,89	5.176,57
<b>2.02</b>											
T Categoria 2	0,00	0,00	0,00	0,00	0,00		400.000,00	100.698,50		299.301,50	0,00
<b>3</b>											
T Titolo 2	0,00	0,00	0,00	0,00	0,00		1.990.000,00	128.237,61		1.861.762,39	5.176,57

**FEDERAZ ORDINI FARMACISTI ITALIANI**  
**RENDICONTO FINANZIARIO SPESE - ESERCIZIO 2013**

CODICE	DESCRIZIONE	G E S T I O N E										D I		C O M P E T E N Z A		
		I N I Z I A L I		V A R I A Z I O N I		D E F I N I T I V E	P A G A T E	R I M A S T E	T O T A L I	D I F F E R E N Z E						
		IN AUMENTO	IN DIMINUZIONE	IN +	IN -					RISPETTO ALLE PREVISIONI						
4	5 (7 - 4)	6 (4 - 7)	7 (4 + 5 - 6)	8	9 (10 - 8)	10 (8 + 9)	11 (10 - 7)	12 (7 - 10)								
3.01	GESTIONI SPECIALI															
	<b>Totale Categoria 1</b>	0,00	45.000,00	0,00	45.000,00	55.047,03	100.246,26	155.293,29	110.293,29							
	<b>Totale Titolo 3</b>	0,00	45.000,00	0,00	45.000,00	55.047,03	100.246,26	155.293,29	110.293,29							
4	TITOLO IV - PARTITE DI GIRO															
4.01	SPESE AVENTI NATURA DI PARTITE DI GIRO															
	<b>Totale Categoria 1</b>	1.111.500,00	0,00	0,00	1.111.500,00	5.362.106,78	59.716,34	5.421.823,12	4.310.323,12							
	<b>Totale Titolo 4</b>	1.111.500,00	0,00	0,00	1.111.500,00	5.362.106,78	59.716,34	5.421.823,12	4.310.323,12							







**FEDERAZ ORDINI FARMACISTI ITALIANI**  
**RENDICONTO FINANZIARIO SPESE - ESERCIZIO 2013**

CAPITOLO CODICE	G E S T I O N E  D E I  R E S I D U I  P A S S I V I				G E S T I O N E  D I  C A S S A			TOTALE DEI RESIDUI PASSIVI AL TERMINE DELL'ESERCIZIO		
	RESIDUI ALL'INIZIO DELL'ESERCIZIO	PAGATI	RIMASTI DA PAGARE	TOTALI	VARIAZIONI		DIFFERENZE RISPETTO ALLE PREVISIONI			
					IN +	IN -			IN +	IN -
13	14	15 (16 - 14)	16 (14 + 15)	17 (16 - 13)	18 (13 - 16)	19	20	21 (20 - 19)	22 (19 - 20)	23 (9 + 15)
C	428.113,34	391.032,13	14.960,70	405.992,83		22.120,51	6.424.864,65	3.368.131,05	3.056.733,60	556.499,04
C	0,00	0,00	0,00	0,00	0,00		1.990.000,00	128.237,61	1.861.762,39	5.176,57
C	4.174.878,85	1.971.328,87	2.255.600,86	4.226.929,73	52.050,88		7.949.535,14	2.026.375,90	5.923.159,24	2.355.847,12
C	76.935,39	59.054,71	17.880,68	76.935,39	0,00		1.140.320,85	5.421.161,49	4.280.840,64	77.597,02
C	4.679.927,58	2.421.415,71	2.288.442,24	4.709.857,95	29.930,37		17.504.720,64	10.943.906,05	6.560.814,59	2.995.119,75



Rendiconto Finanziario 2013  
Gestionale

**FEDERAZ ORDINI FARMACISTI ITALIANI**  
**RENDICONTO FINANZIARIO ENTRATE - ESERCIZIO 2013**

C A P I T O L O		G E S T I O N E										D I		C O M P E T E N Z A		
		D E S C R I Z I O N E		P R E V I S I O N I		S O M M E A C C E R T A T E			D I F F E R E N Z E		R I S P E T T O A L L E		P R E V I S I O N I			
				INIZIALI	IN AUMENTO	IN DIMINUZIONE	DEFINITIVE	RISCOSSE	RIMASTE DA RISCOUTERE	TOTALI ACCERTATI	IN +	IN -	IN +	IN -		
CODICE		4	5 (7 - 4)	6 (4 - 7)	7 (4 + 5 - 6)	8	9 (10 - 8)	10 (8 + 9)	11 (10 - 7)	12 (7 - 10)						
	Avanzo di Amministrazione	2.562.501,79	162.274,04	0,00	2.724.775,83											
	<b>FONDO DI CASSA</b>															
<b>1</b>	<b>TITOLO I - ENTRATE CORRENTI</b>															
<b>1.01</b>	<b>ENTRATE CONTRIBUTIVE</b>															
1101.0	Contributi da Ordini	3.530.520,00	115.040,00	0,00	3.645.560,00	3.542.461,00	189.367,00	3.731.828,00	86.268,00							
	<b>Totale Categoria 1</b>	3.530.520,00	115.040,00	0,00	3.645.560,00	3.542.461,00	189.367,00	3.731.828,00	86.268,00							
<b>1.02</b>	<b>ALTRE ENTRATE</b>															
1201.0	Interessi attivi	30.000,00	0,00	0,00	30.000,00	56.998,52	0,00	56.998,52	26.998,52							
1202.0	Proventi diversi	120.000,00	0,00	0,00	120.000,00	109.229,00	0,00	109.229,00	11.732,91				10.771,00			
1204.0	Recupero spese diverse	0,00	0,00	0,00	0,00	11.732,91	0,00	11.732,91	11.732,91							
1205.0	Entrate da gestioni speciali	0,00	0,00	0,00	0,00	1.774.651,18	0,00	1.774.651,18	1.774.651,18							

**FEDERAZ ORDINI FARMACISTI ITALIANI**  
**RENDICONTO FINANZIARIO ENTRATE - ESERCIZIO 2013**

CAPITOLO	G E S T I O N E D E I R E S I D U I A T T I V I					G E S T I O N E D I C A S S A				TOTALE DEI RESIDUI ATTIVI AL TERMINE DELL'ESERCIZIO	
	RESIDUI ALL'INIZIO DELL'ESERCIZIO	RISCOSSI	RIMASTI DA RISCUOTERE	V A R I A Z I O N I		RISCOSSIONI	D I F F E R E N Z E R I S P E T T O A L L E P R E V I S I O N I				
				TOTALI	IN +		IN -	IN +	IN -		
C O D I C E	13	14	15 (16 - 14)	16 (14 + 15)	17 (16 - 13)	18 (13 - 16)	19	20	21 (20 - 19)	22 (19 - 20)	23 (9 + 15)
F.C.											
1											
1.01											
1101.0	181.750,00	155.640,00	26.110,00	181.750,00	0,00		4.012.510,00	3.698.101,00		314.409,00	215.477,00
T Categoria 1	181.750,00	155.640,00	26.110,00	181.750,00	0,00		4.012.510,00	3.698.101,00		314.409,00	215.477,00
1.02											
1201.0	0,00	0,00	0,00	0,00	0,00		50.000,00	56.998,52		6.998,52	0,00
1202.0	0,00	0,00	0,00	0,00	0,00		240.000,00	109.229,00		130.771,00	0,00
1204.0	0,00	0,00	0,00	0,00	0,00		0,00	11.732,91		11.732,91	0,00
1205.0	0,00	0,00	0,00	0,00	0,00		0,00	1.774.651,18		1.774.651,18	0,00

**FEDERAZ ORDINI FARMACISTI ITALIANI**  
**RENDICONTO FINANZIARIO ENTRATE - ESERCIZIO 2013**

CODICE	DESCRIZIONE	G E S T I O N E							D I			C O M P E T E N Z A		
		P R E V I S I O N I		S O M M E A C C E R T A T E			D I F F E R E N Z E							
		INIZIALI	V A R I A Z I O N I		DEFINITIVE	RISCOSE	RIMASTE	TOTALI	RISPETTO ALLE	IN +	IN -	PREVISIONI		
4	IN AUMENTO	IN DIMINUIZIONE	7 (4 + 5 - 6)	8	9 (10 - 8)	10 (8 + 9)	11 (10 - 7)	12 (7 - 10)						
		5 (7 - 4)	6 (4 - 7)											
	<b>Totale Categoria 2</b>	150.000,00	0,00	0,00	150.000,00	1.952.611,61	0,00	1.952.611,61	1.802.611,61					
	<b>Totale Titolo 1</b>	3.680.520,00	115.040,00	0,00	3.795.560,00	5.495.072,61	189.367,00	5.684.439,61	1.888.879,61					
<b>2</b>	<b>TITOLO II - ENTRATE IN CONTO CAPITALE</b>													
<b>2.01</b>	<b>ENTRATE IN CONTO CAPITALE</b>													
2103.0	Titoli in deposito	0,00	0,00	0,00	0,00	0,00	0,00	0,00	0,00			0,00		
	<b>Totale Categoria 1</b>	0,00	0,00	0,00	0,00	0,00	0,00	0,00	0,00			0,00		
	<b>Totale Titolo 2</b>	0,00	0,00	0,00	0,00	0,00	0,00	0,00	0,00			0,00		
<b>3</b>	<b>TITOLO III - GESTIONI SPECIALI</b>													
<b>3.01</b>	<b>GESTIONI SPECIALI</b>													
3101.0	Fondo assistenza e sussidi	0,00	0,00	0,00	0,00	84.696,26	0,00	84.696,26	84.696,26					
3102.0	Fondo eccedenze ex UF-UANSF	0,00	0,00	0,00	0,00	23.505,42	0,00	23.505,42	23.505,42					

**FEDERAZ ORDINI FARMACISTI ITALIANI**  
**RENDICONTO FINANZIARIO ENTRATE - ESERCIZIO 2013**

CAPITOLO	G E S T I O N E D E I R E S I D U I A T T I V I					G E S T I O N E D I C A S S A				TOTALE DEI RESIDUI ATTIVI AL TERMINE DELL'ESERCIZIO		
	C O D I C E	RESIDUI ALL'INIZIO DELL'ESERCIZIO	RISCOSSI	RIMASTI DA RISCUOTERE	TOTALI	V A R I A Z I O N I		PREVISIONI	RISCOSSIONI		D I F F E R E N Z E R I S P E T T O A L L E P R E V I S I O N I	
						IN +	IN -				IN +	IN -
	13	14	15 (16 - 14)	16 (14 + 15)	17 (16 - 13)	18 (13 - 16)	19	20	21 (20 - 19)	22 (19 - 20)	23 (9 + 15)	
T Categoria 2	0,00	0,00	0,00	0,00	0,00		290.000,00	1.952.611,61	1.662.611,61		0,00	
T Titolo 1	181.750,00	155.640,00	26.110,00	181.750,00	0,00		4.302.510,00	5.650.712,61	1.348.202,61		215.477,00	
<b>2</b>												
<b>2.01</b>												
2103.0	0,00	0,00	0,00	0,00	0,00		1.430.000,00	0,00		1.430.000,00	0,00	
T Categoria 1	0,00	0,00	0,00	0,00	0,00		1.430.000,00	0,00		1.430.000,00	0,00	
T Titolo 2	0,00	0,00	0,00	0,00	0,00		1.430.000,00	0,00		1.430.000,00	0,00	
<b>3</b>												
<b>3.01</b>												
3101.0	0,00	0,00	0,00	0,00	0,00		0,00	84.696,26	84.696,26		0,00	
3102.0	0,00	0,00	0,00	0,00	0,00		0,00	23.505,42	23.505,42		0,00	

**FEDERAZ ORDINI FARMACISTI ITALIANI**  
**RENDICONTO FINANZIARIO ENTRATE - ESERCIZIO 2013**

C A P I T O L O	D E S C R I Z I O N E	G E S T I O N E						D I			C O M P E T E N Z A		
		P R E V I S I O N I		V A R I A Z I O N I		D E F I N I T I V E	S O M M E A C C E R T A T E		R I M A S T E	T O T A L I	D I F F E R E N Z E		
		I N I Z I A L I	I N A U M E N T O	I N D I M I N U Z I O N E	7 (4 + 5 - 6)		8	9 (10 - 8)			10 (8 + 9)	I N +	I N -
C O D I C E		4	5 (7 - 4)	6 (4 - 7)	7 (4 + 5 - 6)	8	9 (10 - 8)	10 (8 + 9)	11 (10 - 7)	12 (7 - 10)			
3103.0	Fondo gestione e sopravvenienze passive contributo rurali	0,00	0,00	0,00	0,00	688,34	0,00	688,34	688,34	0,00	688,34		
3105.0	Fondo pro terremotati Abruzzo	0,00	0,00	0,00	0,00	1.298,63	0,00	1.298,63	1.298,63	0,00	1.298,63		
3106.0	Titoli in deposito FAS	0,00	0,00	0,00	0,00	0,00	0,00	0,00	0,00	0,00	0,00		
3107.0	Titoli in deposito Ecedenze ex UF/UANSF	0,00	0,00	0,00	0,00	0,00	0,00	0,00	0,00	0,00	0,00		
3108.0	Titoli in deposito Contributo Farmacie Rurali 64/67	0,00	0,00	0,00	0,00	0,00	0,00	0,00	0,00	0,00	0,00		
3109.0	Titoli in deposito Terremotati Abruzzo	0,00	0,00	0,00	0,00	0,00	0,00	0,00	0,00	0,00	0,00		
3110.0	Fondo pro terremotati Emilia Romagna	0,00	0,00	0,00	0,00	104,64	0,00	104,64	104,64	0,00	104,64		
3111.0	Fondo progetto Integratori quanto basta	0,00	45.000,00	0,00	45.000,00	45.000,00	0,00	45.000,00	45.000,00	0,00	0,00		
<b>Totale Categoria 1</b>		0,00	45.000,00	0,00	45.000,00	155.293,29	0,00	155.293,29	155.293,29	0,00	110.293,29		
<b>Totale Titolo 3</b>		0,00	45.000,00	0,00	45.000,00	155.293,29	0,00	155.293,29	155.293,29	0,00	110.293,29		



**FEDERAZ ORDINI FARMACISTI ITALIANI**  
**RENDICONTO FINANZIARIO ENTRATE - ESERCIZIO 2013**

CAPITOLO	G E S T I O N E D E I R E S I D U I A T T I V I					G E S T I O N E D I C A S S A				TOTALE DEI RESIDUI ATTIVI AL TERMINE DELL'ESERCIZIO	
	RESIDUI ALL'INIZIO DELL'ESERCIZIO	RISCOSSI	RIMASTI DA RISCUOTERE	TOTALI	V A R I A Z I O N I		PREVISIONI	RISCOSSIONI	D I F F E R E N Z E R I S P E T T O A L L E P R E V I S I O N I		
					IN +	IN -			IN +		IN -
C O D I C E	13	14	15 (16 - 14)	16 (14 + 15)	17 (16 - 13)	18 (13 - 16)	19	20	21 (20 - 19)	22 (19 - 20)	23 (9 + 15)
3103.0	0,00	0,00	0,00	0,00	0,00	0,00	0,00	688,34	688,34		0,00
3105.0	0,00	0,00	0,00	0,00	0,00	0,00	0,00	1.298,63	1.298,63		0,00
3106.0	0,00	0,00	0,00	0,00	0,00	0,00	2.098.000,00	0,00		2.098.000,00	0,00
3107.0	0,00	0,00	0,00	0,00	0,00	0,00	1.610.000,00	0,00		1.610.000,00	0,00
3108.0	0,00	0,00	0,00	0,00	0,00	0,00	51.000,00	0,00		51.000,00	0,00
3109.0	0,00	0,00	0,00	0,00	0,00	0,00	111.000,00	0,00		111.000,00	0,00
3110.0	0,00	0,00	0,00	0,00	0,00	0,00	0,00	104,64	104,64		0,00
3111.0	0,00	0,00	0,00	0,00	0,00	0,00	105.000,00	45.000,00		60.000,00	0,00
T Categoria 1	0,00	0,00	0,00	0,00	0,00	0,00	3.975.000,00	155.293,29		3.819.706,71	0,00
T Titolo 3	0,00	0,00	0,00	0,00	0,00	0,00	3.975.000,00	155.293,29		3.819.706,71	0,00



**FEDERAZ ORDINI FARMACISTI ITALIANI**  
**RENDICONTO FINANZIARIO ENTRATE - ESERCIZIO 2013**

CAPITOLO	G E S T I O N E D E I R E S I D U I A T T I V I				G E S T I O N E D I C A S S A				TOTALE DEI RESIDUI ATTIVI AL TERMINE DELL'ESERCIZIO		
	RESIDUI ALL'INIZIO DELL'ESERCIZIO	RISCOSSI	RIMASTI DA RISCUOTERE	TOTALI	V A R I A Z I O N I		PREVISIONI	RISCOSSIONI		D I F F E R E N Z E R I S P E T T O A L L E P R E V I S I O N I	
					IN +	IN -				IN +	IN -
C O D I C E	13	14	15 (16 - 14)	16 (14 + 15)	17 (16 - 13)	18 (13 - 16)	19	20	21 (20 - 19)	22 (19 - 20)	23 (9 + 15)
<b>4</b>											
<b>4.01</b>											
4101.0	500,84	0,00	500,84	500,84	0,00	0,00	600.247,99	478.969,98	121.278,01		700,01
4102.0	0,00	0,00	0,00	0,00	0,00	0,00	150.000,00	103.204,58	46.795,42		0,00
4103.0	0,00	0,00	0,00	0,00	0,00	0,00	4.000,00	2.603,92	1.396,08		0,00
4104.0	0,00	0,00	0,00	0,00	0,00	0,00	1.000,00	0,00	1.000,00		0,00
4105.0	209.372,60	50.885,94	158.486,66	209.372,60	0,00	0,00	512.351,27	50.885,94	461.465,33		158.486,66
4107.0	27.000,64	27.000,64	0,00	27.000,64	0,00	0,00	75.000,00	30.483,42	44.516,58		5.385,90
4111.0	10.005,34	9.999,34	6,00	10.005,34	0,00	0,00	-769,31	11.756,66	12.525,97		631,87

**FEDERAZ ORDINI FARMACISTI ITALIANI**  
**RENDICONTO FINANZIARIO ENTRATE - ESERCIZIO 2013**

C A P I T O L O	G E S T I O N E										D I		C O M P E T E N Z A	
	C O D I C E	D E S C R I Z I O N E	P R E V I S I O N I		D E F I N I T I V E	S O M M E A C C E R T A T E			D I F F E R E N Z E					
			I N I Z I A L I	V A R I A Z I O N I		R I S C O S S E	R I M A S T E	T O T A L I	R I S P E T T O A L L E	P R E V I S I O N I				
4	5 (7 - 4)	6 (4 - 7)	7 (4 + 5 - 6)	8	9 (10 - 8)	10 (8 + 9)	11 (10 - 7)	12 (7 - 10)						
4112.0	0,00	0,00	0,00	0,00	0,00	0,00	0,00	0,00	0,00					
4113.0	0,00	0,00	0,00	0,00	4.825.593,60	0,00	0,00	4.825.593,60	4.825.593,60					
<b>Totale Categoria 1</b>		1.111.500,00	0,00	0,00	1.111.500,00	5.415.612,18	6.210,94	5.421.823,12	4.310.323,12					
<b>Totale Titolo 4</b>		1.111.500,00	0,00	0,00	1.111.500,00	5.415.612,18	6.210,94	5.421.823,12	4.310.323,12					

**FEDERAZ ORDINI FARMACISTI ITALIANI**  
**RENDICONTO FINANZIARIO ENTRATE - ESERCIZIO 2013**

CAPITOLO C O D I C E	G E S T I O N E D E I R E S I D U I A T T I V I				G E S T I O N E D I C A S S A				TOTALE DEI RESIDUI ATTIVI AL TERMINE DELL'ESERCIZIO		
	RESIDUI ALL'INIZIO DELL'ESERCIZIO	RISCOSSI	RIMASTI DA RISCUOTERE	TOTALI	V A R I A Z I O N I		PREVISIONI	RISCOSSIONI		D I F F E R E N Z E R I S P E T T O A L L E P R E V I S I O N I	
					IN +	IN -				IN +	IN -
13	14	15 (16 - 14)	16 (14 + 15)	17 (16 - 13)	18 (13 - 16)	19	20	21 (20 - 19)	22 (19 - 20)	23 (9 + 15)	
4112.0	475,82	0,00	475,82	0,00		475,82	0,00		475,82	475,82	
4113.0	0,00	0,00	0,00	0,00		0,00	4.825.593,60	4.825.593,60		0,00	
<b>T Categoria 1</b>	247.355,24	87.885,92	159.469,32	247.355,24	0,00	1.342.305,77	5.503.498,10	4.161.192,33		165.680,26	
<b>T Titolo 4</b>	247.355,24	87.885,92	159.469,32	247.355,24	0,00	1.342.305,77	5.503.498,10	4.161.192,33		165.680,26	



**FEDERAZ ORDINI FARMACISTI ITALIANI**  
**RENDICONTO FINANZIARIO ENTRATE - ESERCIZIO 2013**

CAPITOLO C O D I C E	G E S T I O N E D E I R E S I D U I A T T I V I				G E S T I O N E D I C A S S A				TOTALE DEI RESIDUI ATTIVI AL TERMINE DELL'ESERCIZIO 23 (9 + 15)			
	RESIDUI ALL'INIZIO DELL'ESERCIZIO 13	RISCOSSI 14	RIMASTI DA RISCUOTERE 15 (16 - 14)	TOTALI 16 (14 + 15)	V A R I A Z I O N I		PREVISIONI 19	RISCOSSIONI 20		D I F F E R E N Z E R I S P E T T O A L L E P R E V I S I O N I		
					IN + 17 (16 - 13)	IN - 18 (13 - 16)				IN + 21 (20 - 19)	IN - 22 (19 - 20)	
C	181.750,00	155.640,00	26.110,00	181.750,00	0,00		4.302.510,00	5.650.712,61	1.348.202,61			215.477,00
C	0,00	0,00	0,00	0,00	0,00		1.430.000,00	0,00		1.430.000,00		0,00
C	0,00	0,00	0,00	0,00	0,00		3.975.000,00	155.293,29			3.819.706,71	0,00
C	247.355,24	87.885,92	159.469,32	247.355,24	0,00		1.342.305,77	5.503.498,10	4.161.192,33			165.680,26
<b>F.C.</b>							0,00					
C	429.105,24	243.525,92	185.579,32	429.105,24	0,00		11.049.815,77	11.309.504,00	259.688,23			381.157,26





**FEDERAZ ORDINI FARMACISTI ITALIANI**  
**RENDICONTO FINANZIARIO SPESE - ESERCIZIO 2013**

CAPITOLO	G E S T I O N E D E I R E S I D U I P A S S I V I					G E S T I O N E D I C A S S A				TOTALE DEI RESIDUI PASSIVI AL TERMINE DELL'ESERCIZIO	
	RESIDUI ALL'INIZIO DELL'ESERCIZIO	PAGATI	RIMASTI DA PAGARE	TOTALI	VARIAZIONI		PREVISIONI	PAGAMENTI	DIFFERENZE RISPETTO ALLE PREVISIONI		
					IN +	IN -			IN +		IN -
C O D I C E	13	14	15 (16 - 14)	16 (14 + 15)	17 (16 - 13)	18 (13 - 16)	19	20	21 (20 - 19)	22 (19 - 20)	23 (9 + 15)
<b>1</b>											
<b>1.01</b>											
1104.0	0,00	0,00	0,00	0,00	0,00		481.882,08	356.230,33		125.651,75	0,00
1105.0	13.733,75	13.733,75	0,00	13.733,75	0,00		331.739,26	206.505,69		125.233,57	23.426,40
<b>T Categoria 1</b>	13.733,75	13.733,75	0,00	13.733,75	0,00		813.621,34	562.736,02		250.885,32	23.426,40
<b>1.02</b>											
1201.0	3.133,10	3.133,10	0,00	3.133,10	0,00		776.873,02	704.148,91		72.724,11	4.815,29
1203.0	29.956,62	29.956,62	0,00	29.956,62	0,00		329.956,62	263.216,47		66.740,15	30.512,44
1204.0	0,00	0,00	0,00	0,00	0,00		1.000,00	852,00		148,00	0,00
1205.0	0,00	0,00	0,00	0,00	0,00		65.000,00	0,00		65.000,00	0,00

**FEDERAZ ORDINI FARMACISTI ITALIANI**  
**RENDICONTO FINANZIARIO SPESE - ESERCIZIO 2013**

C A P I T O L O		G E S T I O N E							D I			C O M P E T E N Z A		
		P R E V I S I O N I		V A R I A Z I O N I		S O M M E I M P E G N A T E			D I F F E R E N Z E R I S P E T T O A L L E P R E V I S I O N I					
												I N I Z I A L I		D E F I N I T I V E
C O D I C E	D E S C R I Z I O N E	4	5 (7 - 4)	6 (4 - 7)	7 (4 + 5 - 6)	8	9 (10 - 8)	10 (8 + 9)	11 (10 - 7)	12 (7 - 10)				
1206.0	Fondo trattamenti accessori del personale	346.337,21	0,00	0,00	346.337,21	131.231,62	215.105,59	346.337,21	0,00					
1207.0	Corsi di aggiornamento e interventi formativi	40.000,00	0,00	20.000,00	20.000,00	0,00	0,00	0,00		20.000,00				
1210.0	Fondo assistenza CCNL	7.000,00	0,00	0,00	7.000,00	6.593,88	0,00	6.593,88		406,12				
1211.0	Fondi di posizione e di risultato Dirigenti II fascia	71.046,57	0,00	0,00	71.046,57	43.000,10	28.046,47	71.046,57	0,00					
1212.0	Buoni pasto	26.500,00	0,00	124,00	26.376,00	18.557,61	0,00	18.557,61		7.818,39				
	<b>Totale Categoria 2</b>	1.541.883,78	20.124,00	20.124,00	1.541.883,78	1.134.510,87	278.479,79	1.412.990,66		128.893,12				
<b>1.03</b>	<b>SPESE PER L'ACQUISTO DI BENI DI CONSUMO E DI SERVIZI</b>													
1301.0	Acquisti libri, riviste, ed altre pubblicazioni	6.000,00	0,00	0,00	6.000,00	4.092,07	0,00	4.092,07		1.907,93				
1302.0	Spese stampati cancelleria e altro materiale	13.000,00	0,00	0,00	13.000,00	7.710,81	828,38	8.539,19		4.460,81				
1303.0	Spese postali, telegrafiche e telefoniche	30.000,00	0,00	0,00	30.000,00	25.880,56	182,13	26.062,69		3.937,31				

**FEDERAZ ORDINI FARMACISTI ITALIANI**  
**RENDICONTO FINANZIARIO SPESE - ESERCIZIO 2013**

CAPITOLO CODICE	G E S T I O N E D E I R E S I D U I P A S S I V I					G E S T I O N E D I C A S S A				TOTALE DEI RESIDUI PASSIVI AL TERMINE DELL'ESERCIZIO 23 (9 + 15)	
	RESIDUI ALL'INIZIO DELL'ESERCIZIO 13	PAGATI 14	RIMASTI DA PAGARE 15 (16 - 14)	TOTALI 16 (14 + 15)	V A R I A Z I O N I		PREVISIONI 19	PAGAMENTI 20	D I F F E R E N Z E R I S P E T T O A L L E P R E V I S I O N I		
					IN + 17 (16 - 13)	IN - 18 (13 - 16)			IN + 21 (20 - 19)		IN - 22 (19 - 20)
1206.0	158.967,56	158.488,62	478,94	158.967,56	0,00	0,00	390.098,93	289.720,24	100.378,69	215.584,53	
1207.0	4.500,00	4.500,00	0,00	4.500,00	0,00	0,00	43.220,00	4.500,00	38.720,00	0,00	
1210.0	0,00	0,00	0,00	0,00	0,00	0,00	7.000,00	6.593,88	406,12	0,00	
1211.0	12.523,28	12.523,28	0,00	12.523,28	0,00	0,00	77.661,87	55.523,38	22.138,49	28.046,47	
1212.0	3.278,72	3.278,72	0,00	3.278,72	0,00	0,00	31.434,72	21.836,33	9.598,39	0,00	
<b>T Categoria 2</b>	212.359,28	211.880,34	478,94	212.359,28	0,00	0,00	1.722.245,16	1.346.391,21	375.853,95	278.958,73	
<b>1.03</b>											
1301.0	0,00	0,00	0,00	0,00	0,00	0,00	7.000,00	4.092,07	2.907,93	0,00	
1302.0	6.161,43	6.161,43	0,00	6.161,43	0,00	0,00	20.132,93	13.872,24	6.260,69	828,38	
1303.0	282,91	282,91	0,00	282,91	0,00	0,00	33.282,91	26.163,47	7.119,44	182,13	

**FEDERAZ ORDINI FARMACISTI ITALIANI**  
**RENDICONTO FINANZIARIO SPESE - ESERCIZIO 2013**

C A P I T O L O	G E S T I O N E										D I		C O M P E T E N Z A		
	C O D I C E	D E S C R I Z I O N E	I N I Z I A L I		V A R I A Z I O N I		D E F I N I T I V E	P A G A T E	R I M A S T E	T O T A L I	D I F F E R E N Z E				
			4	5 (7 - 4)	6 (4 - 7)	7 (4 + 5 - 6)					8	9 (10 - 8)	10 (8 + 9)	11 (10 - 7)	12 (7 - 10)
1304.0	Spese per illuminazione e forza motrice	18.000,00	0,00	0,00	18.000,00	16.625,49	1.374,51	18.000,00	0,00	18.000,00	0,00	2.656,37			
1305.0	Spese per riscaldamento	11.000,00	7.000,00	0,00	18.000,00	13.643,69	1.699,94	15.343,63		15.343,63					
1306.0	Spese per pulizia e manutenzione ordinaria	155.000,00	100.000,00	0,00	255.000,00	109.275,21	16.992,16	126.267,37		126.267,37		128.732,63			
1307.0	Onorari e compensi a terzi	5.000,00	0,00	0,00	5.000,00	0,00	0,00	0,00		0,00		5.000,00			
1309.0	Spese e commissioni bancarie e postali	1.500,00	150,00	0,00	1.650,00	1.412,92	0,00	1.412,92		1.412,92		237,08			
1310.0	Trasporti e facchinaggi	1.000,00	0,00	0,00	1.000,00	779,50	0,00	779,50		779,50		220,50			
1311.0	Spese per elaborazioni elettroniche	40.000,00	0,00	800,00	39.200,00	36.106,71	1.070,79	37.177,50		37.177,50		2.022,50			
1312.0	Assicurazioni	30.000,00	0,00	0,00	30.000,00	29.358,00	0,00	29.358,00		29.358,00		642,00			
1313.0	Vigilanza locali	70.000,00	0,00	0,00	70.000,00	57.031,69	11.491,10	68.522,79		68.522,79		1.477,21			

**FEDERAZ ORDINI FARMACISTI ITALIANI**  
**RENDICONTO FINANZIARIO SPESE - ESERCIZIO 2013**

CAPITOLO CODICE	G E S T I O N E D E I R E S I D U I P A S S I V I						G E S T I O N E D I C A S S A				TOTALE DEI RESIDUI PASSIVI AL TERMINE DELL'ESERCIZIO 23 (9 + 15)	
	RESIDUI ALL'INIZIO DELL'ESERCIZIO 13	PAGATI 14	RIMASTI DA PAGARE 15 (16 - 14)	TOTALI 16 (14 + 15)	VARIAZIONI		PREVISIONI 19	PAGAMENTI 20	DIFFERENZE RISPETTO ALLE PREVISIONI			
					IN + 17 (16 - 13)	IN - 18 (13 - 16)			IN + 21 (20 - 19)	IN - 22 (19 - 20)		
1304.0	711,26	711,26	0,00	711,26	0,00		22.627,74	17.336,75		5.290,99		1.374,51
1305.0	728,28	728,28	0,00	728,28	0,00		19.728,28	14.371,97		5.356,31		1.699,94
1306.0	13.948,90	13.788,90	0,00	13.788,90	160,00		243.694,56	123.064,11		120.630,45		16.992,16
1307.0	0,00	0,00	0,00	0,00	0,00		10.000,00	0,00		10.000,00		0,00
1309.0	0,00	0,00	0,00	0,00	0,00		1.755,00	1.412,92		342,08		0,00
1310.0	0,00	0,00	0,00	0,00	0,00		800,00	779,50		20,50		0,00
1311.0	1.569,98	1.569,98	0,00	1.569,98	0,00		50.257,98	37.676,69		12.581,29		1.070,79
1312.0	0,00	0,00	0,00	0,00	0,00		30.500,00	29.358,00		1.142,00		0,00
1313.0	22.793,84	22.793,84	0,00	22.793,84	0,00		97.793,82	79.825,53		17.968,29		11.491,10

**FEDERAZ ORDINI FARMACISTI ITALIANI**  
**RENDICONTO FINANZIARIO SPESE - ESERCIZIO 2013**

C A P I T O L O		G E S T I O N E										D I		C O M P E T E N Z A		
		C O D I C E	D E S C R I Z I O N E	I N I Z I A L I		V A R I A Z I O N I		D E F I N I T I V E	P A G A T E	R I M A S T E	T O T A L I	D I F F E R E N Z E				
				4	5 (7 - 4)	6 (4 - 7)	7 (4 + 5 - 6)					8	9 (10 - 8)	10 (8 + 9)	R I S P E T T O A L L E	
															11 (10 - 7)	12 (7 - 10)
1314.0	Spese di rappresentanza	40.000,00	0,00	0,00	40.000,00	20.464,94	9.387,37	29.852,31	10.147,69							
1315.0	Organizzazione e partecipazione a convegni e congressi	5.036,22	0,00	0,00	5.036,22	1.504,00	2.500,00	4.004,00	1.032,22							
1316.0	Canoni d'acqua e utenze varie	1.000,00	650,00	0,00	1.650,00	1.257,00	236,86	1.493,86	156,14							
1317.0	Spese per accertamenti sanitari	500,00	0,00	0,00	500,00	91,94	0,00	91,94	408,06							
1319.0	Noleggio e leasing macchine e attrezzature	7.000,00	0,00	0,00	7.000,00	5.142,90	1.728,47	6.871,37	128,63							
1320.0	Spese pubblicitarie	500,00	0,00	0,00	500,00	0,00	0,00	0,00	500,00							
1321.0	Spese per concorsi	1.000,00	0,00	0,00	1.000,00	0,00	0,00	0,00	1.000,00							
1322.0	Spese attuazione D.Lgs 81/2008	10.000,00	0,00	0,00	10.000,00	3.376,91	2.156,96	5.533,87	4.466,13							

**FEDERAZ ORDINI FARMACISTI ITALIANI**  
**RENDICONTO FINANZIARIO SPESE - ESERCIZIO 2013**

CAPITOLO CODICE	G E S T I O N E  D E I  R E S I D U I  P A S S I V I					G E S T I O N E  D I  C A S S A				TOTALE DEI RESIDUI PASSIVI AL TERMINE DELL'ESERCIZIO 23 (9 + 15)	
	RESIDUI ALL'INIZIO DELL'ESERCIZIO	PAGATI	RIMASTI DA PAGARE	TOTALI	V A R I A Z I O N I		PREVISIONI	PAGAMENTI	D I F F E R E N Z E R I S P E T T O  A L L E P R E V I S I O N I		
					IN +	IN -			IN +		IN -
13	14	15 (16 - 14)	16 (14 + 15)	17 (16 - 13)	18 (13 - 16)	19	20	21 (20 - 19)	22 (19 - 20)	23 (9 + 15)	
1314.0	6.700,86	0,00	6.700,86	0,00		45.317,05	27.165,80		18.151,25	9.387,37	
1315.0	2.462,40	0,00	958,40		1.504,00	2.462,40	2.462,40	0,00		2.500,00	
1316.0	0,00	0,00	0,00	0,00		2.162,00	1.257,00		905,00	236,86	
1317.0	0,00	0,00	0,00	0,00		500,00	91,94		408,06	0,00	
1319.0	1.714,30	0,00	1.714,30	0,00		8.414,30	6.857,20		1.557,10	1.728,47	
1320.0	0,00	0,00	0,00	0,00		500,00	0,00		500,00	0,00	
1321.0	317,36	0,00	317,36	0,00		5.317,36	317,36		5.000,00	0,00	
1322.0	0,00	0,00	0,00	0,00		17.939,28	3.376,91		14.562,37	2.156,96	





**FEDERAZ ORDINI FARMACISTI ITALIANI**  
**RENDICONTO FINANZIARIO SPESE - ESERCIZIO 2013**

CAPITOLO	G E S T I O N E D E I R E S I D U I P A S S I V I					G E S T I O N E D I C A S S A				TOTALE DEI RESIDUI PASSIVI AL TERMINE DELL'ESERCIZIO	
	RESIDUI ALL'INIZIO DELL'ESERCIZIO	PAGATI	RIMASTI DA PAGARE	TOTALI	VARIAZIONI		PREVISIONI	PAGAMENTI	DIFFERENZE RISPETTO ALLE PREVISIONI		
					IN +	IN -			IN +		IN -
C O D I C E	13	14	15 (16 - 14)	16 (14 + 15)	17 (16 - 13)	18 (13 - 16)	19	20	21 (20 - 19)	22 (19 - 20)	23 (9 + 15)
1323.0	0,00	0,00	0,00	0,00	0,00		35.000,00	0,00		35.000,00	0,00
1324.0	44.066,05	23.695,54	0,00	23.695,54		20.370,51	350.607,20	246.144,67		104.462,53	21.094,40
13101.0	0,00	0,00	0,00	0,00	0,00		280.000,00	0,00		280.000,00	0,00
<b>T Categoria 3</b>	101.457,57	79.423,06	0,00	79.423,06		22.034,51	1.285.792,81	635.626,53		650.166,28	70.743,07
<b>1.04</b>											
1403.0	0,00	0,00	0,00	0,00	0,00		10.500,00	10.500,00	0,00		0,00
1405.0	0,00	0,00	0,00	0,00	0,00		9.985,16	10.185,16	200,00		0,00
1406.0	18.150,00	18.150,00	0,00	18.150,00	0,00		112.467,96	82.243,42		30.224,54	0,00
1408.0	0,00	0,00	0,00	0,00	0,00		407.645,43	194.803,33		212.842,10	17.791,26

**FEDERAZ ORDINI FARMACISTI ITALIANI**  
**RENDICONTO FINANZIARIO SPESE - ESERCIZIO 2013**

CODICE	DESCRIZIONE	G E S T I O N E										D I		C O M P E T E N Z A		
		INIZIALI	P R E V I S I O N I		DEFINITIVE	PAGATE	RIMASTE DA PAGARE	TOTALI IMPEGNATI	D I F F E R E N Z E		IN -	12 (7 - 10)				
			IN AUMENTO	IN DIMINUZIONE					IN +	RISPETTO ALLE PREVISIONI						
													5 (7 - 4)	6 (4 - 7)	7 (4 + 5 - 6)	8
4																
1411.0	Spese legali, giudiziali e per arbitrati	45.000,00	0,00	3.000,00	42.000,00	19.381,20	17.763,20	37.144,40				4.855,60				
1413.0	Osservatorio sulla professione	0,00	0,00	0,00	0,00	0,00	0,00	0,00			0,00					
1414.0	Organismo indipendente di valutazione	0,00	0,00	0,00	0,00	0,00	0,00	0,00			0,00					
1415.0	Fondo interventi per la disoccupazione giovanile	86.100,00	0,00	0,00	86.100,00	0,00	86.100,00	86.100,00			0,00					
1416.0	Quota partecipazione COGEAPS	22.500,00	0,00	0,00	22.500,00	21.567,00	0,00	21.567,00				933,00				
1417.0	Spese accreditamento ECM	0,00	3.000,00	0,00	3.000,00	2.582,28	0,00	2.582,28				417,72				
14101.0	Vincolo coordinamento Ordini	0,00	150.000,00	0,00	150.000,00	23.607,00	23.607,00	47.214,00				102.786,00				
14102.0	Vincolo stampa comunicaz. informaz. e immagine	0,00	450.000,00	0,00	450.000,00	24.200,00	0,00	24.200,00				425.800,00				
14103.0	Vincolo tutela legale	0,00	50.000,00	0,00	50.000,00	37.856,00	4.282,20	42.138,20				7.861,80				

**FEDERAZ ORDINI FARMACISTI ITALIANI**  
**RENDICONTO FINANZIARIO SPESE - ESERCIZIO 2013**

CAPITOLO CODICE	G E S T I O N E  D E I  R E S I D U I  P A S S I V I				G E S T I O N E  D I  C A S S A				TOTALE DEI RESIDUI PASSIVI AL TERMINE DELL'ESERCIZIO		
	RESIDUI ALL'INIZIO DELL'ESERCIZIO	PAGATI	RIMASTI DA PAGARE	TOTALI	VARIAZIONI		PREVISIONI	PAGAMENTI		DIFFERENZE RISPETTO ALLE PREVISIONI	
					IN +	IN -				IN +	IN -
13	14	15 (16 - 14)	16 (14 + 15)	17 (16 - 13)	18 (13 - 16)	19	20	21 (20 - 19)	22 (19 - 20)	23 (9 + 15)	
1411.0	19.139,01	5.011,41	14.127,60	19.139,01	0,00	122.498,21	24.392,61		98.105,60	31.890,80	
1413.0	30.250,00	30.250,00	0,00	30.250,00	0,00	100.250,00	30.250,00		70.000,00	0,00	
1414.0	0,00	0,00	0,00	0,00	0,00	2.500,00	0,00		2.500,00	0,00	
1415.0	0,00	0,00	0,00	0,00	0,00	0,00	0,00	0,00	0,00	86.100,00	
1416.0	0,00	0,00	0,00	0,00	0,00	0,00	21.567,00	21.567,00		0,00	
1417.0	0,00	0,00	0,00	0,00	0,00	3.000,00	2.582,28		417,72	0,00	
14101.0	196,63	196,63	0,00	196,63	0,00	300.196,63	23.803,63		276.393,00	23.607,00	
14102.0	0,00	0,00	0,00	0,00	0,00	750.000,00	24.200,00		725.800,00	0,00	
14103.0	18.962,00	18.876,00	0,00	18.876,00	86,00	118.962,00	56.732,00		62.230,00	4.282,20	





**FEDERAZ ORDINI FARMACISTI ITALIANI**  
**RENDICONTO FINANZIARIO SPESE - ESERCIZIO 2013**

C A P I T O L O		G E S T I O N E										D I		C O M P E T E N Z A			
		DESCRIZIONE		P R E V I S I O N I		V A R I A Z I O N I		D E F I N I T I V E		P A G A T E		R I M A S T E		T O T A L I		D I F F E R E N Z E	
				INIZIALI	IN AUMENTO	IN DIMINUIZIONE	7 (4 + 5 - 6)	8	9 (10 - 8)	10 (8 + 9)	IN +	IN -					
CODICE		4	5 (7 - 4)	6 (4 - 7)	7 (4 + 5 - 6)	8	9 (10 - 8)	10 (8 + 9)	11 (10 - 7)	12 (7 - 10)							
1702.0	Fondo di riserva per spese impreviste	30.000,00	0,00	0,00	30.000,00	0,00	0,00	0,00	0,00	0,00	0,00	0,00	0,00	30.000,00			
	<b>Totale Categoria 7</b>	30.000,00	0,00	0,00	30.000,00	0,00	0,00	0,00	0,00	0,00	0,00	0,00	0,00	30.000,00			
	<b>Totale Titolo 1</b>	3.680.520,00	1.464.762,28	92.109,16	5.053.173,12	2.977.098,92	541.538,34	3.518.637,26						1.534.535,86			
<b>2</b>	<b>TITOLO II - USCITE IN CONTO CAPITALE</b>																
<b>2.01</b>	<b>USCITE IN CONTO CAPITALE</b>																
2101.0	Acquisto mobili, macchine e attrezzature	50.000,00	0,00	0,00	50.000,00	7.955,81	5.176,57	13.132,38						36.867,62			
2102.0	Spese straordinarie manutenzione palazzina	100.000,00	100.000,00	0,00	200.000,00	19.583,30	0,00	19.583,30						180.416,70			
2106.0	Titoli in deposito	0,00	0,00	0,00	0,00	0,00	0,00	0,00						0,00			
	<b>Totale Categoria 1</b>	150.000,00	100.000,00	0,00	250.000,00	27.539,11	5.176,57	32.715,68						217.284,32			
<b>2.02</b>	<b>FONDI PER IL PERSONALE</b>																
2201.0	Fondo di quiescenza	370.000,00	0,00	0,00	370.000,00	100.698,50	0,00	100.698,50						269.301,50			

**FEDERAZ ORDINI FARMACISTI ITALIANI**  
**RENDICONTO FINANZIARIO SPESE - ESERCIZIO 2013**

CAPITOLO	G E S T I O N E D E I R E S I D U I P A S S I V I					G E S T I O N E D I C A S S A				TOTALE DEI RESIDUI PASSIVI AL TERMINE DELL'ESERCIZIO	
	RESIDUI ALL'INIZIO DELL'ESERCIZIO	PAGATI	RIMASTI DA PAGARE	VARIAZIONI		TOTALI	PREVISIONI	PAGAMENTI	DIFFERENZE RISPETTO ALLE PREVISIONI		
				IN +	IN -				IN +		IN -
C O D I C E	13	14	15 (16 - 14)	16 (14 + 15)	17 (16 - 13)	18 (13 - 16)	19	20	21 (20 - 19)	22 (19 - 20)	23 (9 + 15)
1702.0	0,00	0,00	0,00	0,00	0,00		26.400,00	0,00		26.400,00	0,00
T Categoria 7	0,00	0,00	0,00	0,00	0,00		26.400,00	0,00		26.400,00	0,00
T Titolo 1	428.113,34	391.032,13	14.960,70	405.992,83		22.120,51	6.424.864,65	3.368.131,05		3.056.733,60	556.499,04
<b>2</b>											
<b>2.01</b>											
2101.0	0,00	0,00	0,00	0,00	0,00		10.000,00	7.955,81		2.044,19	5.176,57
2102.0	0,00	0,00	0,00	0,00	0,00		150.000,00	19.583,30		130.416,70	0,00
2106.0	0,00	0,00	0,00	0,00	0,00		1.430.000,00	0,00		1.430.000,00	0,00
T Categoria 1	0,00	0,00	0,00	0,00	0,00		1.590.000,00	27.539,11		1.562.460,89	5.176,57
<b>2.02</b>											
2201.0	0,00	0,00	0,00	0,00	0,00		400.000,00	100.698,50		299.301,50	0,00





**FEDERAZ ORDINI FARMACISTI ITALIANI**  
**RENDICONTO FINANZIARIO SPESE - ESERCIZIO 2013**

CAPITOLO	G E S T I O N E D E I R E S I D U I P A S S I V I					G E S T I O N E D I C A S S A				TOTALE DEI RESIDUI PASSIV AL TERMINE DELL'ESERCIZIO	
	RESIDUI ALL'INIZIO DELL'ESERCIZIO	PAGATI	RIMASTI DA PAGARE	TOTALI	V A R I A Z I O N I		PREVISIONI	PAGAMENTI	D I F F E R E N Z E R I S P E T T O A L L E P R E V I S I O N I		
					IN +	IN -			IN +		IN -
C O D I C E	13	14	15 (16 - 14)	16 (14 + 15)	17 (16 - 13)	18 (13 - 16)	19	20	21 (20 - 19)	22 (19 - 20)	23 (9 + 15)
T Categoria 2	0,00	0,00	0,00	0,00	0,00		400.000,00	100.698,50		299.301,50	0,00
T Titolo 2	0,00	0,00	0,00	0,00	0,00		1.990.000,00	128.237,61		1.861.762,39	5.176,57
<b>3</b>											
<b>3.01</b>											
3101.0	2.189.920,31	110,61	2.224.350,87	2.224.461,48	34.541,17		2.122.681,37	110,61		2.122.570,76	2.309.047,13
3102.0	1.734.786,10	1.751.935,78	0,00	1.751.935,78	17.149,68		1.683.190,43	1.775.441,20	92.250,77		0,00
3103.0	52.484,57	52.844,60	0,00	52.844,60	360,03		51.257,98	53.532,94	2.274,96		0,00
3105.0	115.882,53	115.882,53	0,00	115.882,53	0,00		112.405,36	117.181,16	4.775,80		0,00
3106.0	0,00	0,00	0,00	0,00	0,00		2.098.000,00	0,00		2.098.000,00	0,00

**FEDERAZ ORDINI FARMACISTI ITALIANI**  
**RENDICONTO FINANZIARIO SPESE - ESERCIZIO 2013**

C O D I C E	D E S C R I Z I O N E	G E S T I O N E										D I		C O M P E T E N Z A		D I F F E R E N Z E	
		P R E V I S I O N I		V A R I A Z I O N I		D E F I N I T I V E		P A G A T E		R I M A S T E		T O T A L I		R I S P E T T O A L L E		P R E V I S I O N I	
		I N I Z I A L I	I N A U M E N T O	I N D I M I N U Z I O N E	5 (7 - 4)	6 (4 - 7)	7 (4 + 5 - 6)	8	9 (10 - 8)	10 (8 + 9)	11 (10 - 7)	12 (7 - 10)	I N +	I N -			
3107.0	Titoli in deposito Eccedenze ex UF/UANSF	0,00	0,00	0,00	0,00	0,00	0,00	0,00	0,00	0,00	0,00	0,00	0,00	0,00			
3108.0	Titoli in deposito Contributo Farmacie Rurali 64/67	0,00	0,00	0,00	0,00	0,00	0,00	0,00	0,00	0,00	0,00	0,00	0,00	0,00			
3109.0	Titoli in deposito Terremotati Abruzzo	0,00	0,00	0,00	0,00	0,00	0,00	0,00	0,00	0,00	0,00	0,00	0,00	0,00			
3110.0	Fondo pro terremotati Emilia Romagna	0,00	0,00	0,00	0,00	0,00	104,64	0,00	0,00	0,00	104,64	0,00	104,64	0,00			
3111.0	Fondo progetto Integratori quanto basta	0,00	45.000,00	0,00	0,00	45.000,00	29.450,00	15.550,00	45.000,00	0,00	45.000,00	0,00	45.000,00	0,00			
	<b>Totale Categoria 1</b>	0,00	45.000,00	0,00	0,00	45.000,00	55.047,03	100.246,26	155.293,29	0,00	155.293,29	0,00	155.293,29	0,00			
	<b>Totale Titolo 3</b>	0,00	45.000,00	0,00	0,00	45.000,00	55.047,03	100.246,26	155.293,29	0,00	155.293,29	0,00	155.293,29	0,00			
<b>4</b>	<b>TITOLO IV - PARTITE DI GIRO</b>																
<b>4.01</b>	<b>SPESE AVENTI NATURA DI PARTITE DI GIRO</b>																
4101.0	Ritenute erariali	620.000,00	0,00	0,00	0,00	620.000,00	432.584,42	46.584,73	620.000,00	0,00	620.000,00	0,00	620.000,00	0,00			140.830,85
4102.0	Ritenute previdenziali ed assistenziali	150.000,00	0,00	0,00	0,00	150.000,00	92.220,22	10.984,36	150.000,00	0,00	150.000,00	0,00	150.000,00	0,00			46.795,42

**FEDERAZ ORDINI FARMACISTI ITALIANI**  
**RENDICONTO FINANZIARIO SPESE - ESERCIZIO 2013**

CAPITOLO	G E S T I O N E D E I R E S I D U I P A S S I V I					G E S T I O N E D I C A S S A				TOTALE DEI RESIDUI PASSIVI AL TERMINE DELL'ESERCIZIO	
	RESIDUI ALL'INIZIO DELL'ESERCIZIO	PAGATI	RIMASTI DA PAGARE	VARIAZIONI		TOTALI	PREVISIONI	PAGAMENTI	DIFFERENZE RISPETTO ALLE PREVISIONI		
				IN +	IN -				IN +		IN -
C O D I C E	13	14	15 (16 - 14)	16 (14 + 15)	17 (16 - 13)	18 (13 - 16)	19	20	21 (20 - 19)	22 (19 - 20)	23 (9 + 15)
3107.0	0,00	0,00	0,00	0,00	0,00		1.610.000,00	0,00		1.610.000,00	0,00
3108.0	0,00	0,00	0,00	0,00	0,00		51.000,00	0,00		51.000,00	0,00
3109.0	0,00	0,00	0,00	0,00	0,00		111.000,00	0,00		111.000,00	0,00
3110.0	21.805,34	21.805,34	0,00	21.805,34	0,00		0,00	21.909,98	21.909,98		0,00
3111.0	60.000,00	28.750,01	31.249,99	60.000,00	0,00		110.000,00	58.200,01		51.799,99	46.799,99
<b>T Categoria 1</b>	<b>4.174.878,85</b>	<b>1.971.328,87</b>	<b>2.255.600,86</b>	<b>4.226.929,73</b>	<b>52.050,88</b>		<b>7.949.535,14</b>	<b>2.026.375,90</b>		<b>5.923.159,24</b>	<b>2.355.847,12</b>
<b>T Titolo 3</b>	<b>4.174.878,85</b>	<b>1.971.328,87</b>	<b>2.255.600,86</b>	<b>4.226.929,73</b>	<b>52.050,88</b>		<b>7.949.535,14</b>	<b>2.026.375,90</b>		<b>5.923.159,24</b>	<b>2.355.847,12</b>
<b>4</b>											
<b>4.01</b>											
4101.0	47.772,19	47.772,19	0,00	47.772,19	0,00		600.000,00	480.356,61		119.643,39	46.584,73
4102.0	11.097,75	11.097,75	0,00	11.097,75	0,00		149.200,00	103.317,97		45.882,03	10.984,36



**FEDERAZ ORDINI FARMACISTI ITALIANI**  
**RENDICONTO FINANZIARIO SPESE - ESERCIZIO 2013**

CAPITOLO CODICE	G E S T I O N E D E I R E S I D U I P A S S I V I				G E S T I O N E D I C A S S A				TOTALE DEI RESIDUI PASSIVI AL TERMINE DELL'ESERCIZIO 23 (9 + 15)		
	RESIDUI ALL'INIZIO DELL'ESERCIZIO 13	PAGATI 14	RIMASTI DA PAGARE 15 (16 - 14)	TOTALI 16 (14 + 15)	V A R I A Z I O N I		PREVISIONI 19	PAGAMENTI 20		D I F F E R E N Z E R I S P E T T O A L L E P R E V I S I O N I	
					IN + 17 (16 - 13)	IN - 18 (13 - 16)				IN + 21 (20 - 19)	IN - 22 (19 - 20)
4103.0	184,77	184,77	0,00	184,77	0,00		4.000,00	2.579,16		1.420,84	209,53
4104.0	0,00	0,00	0,00	0,00	0,00		1.000,00	0,00		1.000,00	0,00
4105.0	0,00	0,00	0,00	0,00	0,00		300.000,00	0,00		300.000,00	0,00
4107.0	17.880,68	0,00	17.880,68	17.880,68	0,00		86.120,85	7.192,47		78.928,38	19.556,89
4111.0	0,00	0,00	0,00	0,00	0,00		0,00	2.121,68		2.121,68	261,51
4113.0	0,00	0,00	0,00	0,00	0,00		0,00	4.825.593,60		4.825.593,60	0,00
<b>T Categoria 1</b>	76.935,39	59.054,71	17.880,68	76.935,39	0,00		1.140.320,85	5.421.161,49		4.280.840,64	77.597,02
<b>T Titolo 4</b>	76.935,39	59.054,71	17.880,68	76.935,39	0,00		1.140.320,85	5.421.161,49		4.280.840,64	77.597,02

**FEDERAZ ORDINI FARMACISTI ITALIANI**  
**RENDICONTO FINANZIARIO SPESE - ESERCIZIO 2013**

CODICE	DESCRIZIONE	G E S T I O N E										C O M P E T E N Z A	
		P R E V I S I O N I		D I			S O M M E I M P E G N A T E			D I F F E R E N Z E R I S P E T T O A L L E P R E V I S I O N I			
		I N I Z I A L I	V A R I A Z I O N I		D E F I N I T I V E	P A G A T E	R I M A S T E D A P A G A R E	T O T A L I I M P E G N A T I	I N +	I N -	1 1 ( 1 0 - 7 )	1 2 ( 7 - 1 0 )	
			I N A U M E N T O	I N D I M I N U Z I O N E									7 ( 4 + 5 - 6 )
		4	5 ( 7 - 4 )	6 ( 4 - 7 )	7 ( 4 + 5 - 6 )	8	9 ( 1 0 - 8 )	1 0 ( 8 + 9 )	1 1 ( 1 0 - 7 )	1 2 ( 7 - 1 0 )			
	<b>RIEPILOGO SPESE</b>												
	Totale Titolo 1	3.680.520,00	1.464.762,28	92.109,16	5.053.173,12	2.977.098,92	541.538,34	3.518.637,26			1.534.535,86		
	Totale Titolo 2	520.000,00	100.000,00	0,00	620.000,00	128.237,61	5.176,57	133.414,18			486.585,82		
	Totale Titolo 3	0,00	45.000,00	0,00	45.000,00	55.047,03	100.246,26	155.293,29	110.293,29				
	Totale Titolo 4	1.111.500,00	0,00	0,00	1.111.500,00	5.362.106,78	59.716,34	5.421.823,12	4.310.323,12				
	<b>TOTALE TITOLI SPESE</b>	5.312.020,00	1.609.762,28	92.109,16	6.829.673,12	8.522.490,34	706.677,51	9.229.167,85	4.420.616,41		2.021.121,68		
	DISAVANZO DI AMMINISTRAZIONE	0,00	0,00	0,00	0,00								
	<b>TOTALE SPESE</b>	5.312.020,00	1.609.762,28	92.109,16	6.829.673,12	8.522.490,34	706.677,51	9.229.167,85	4.420.616,41		2.021.121,68		

**FEDERAZ ORDINI FARMACISTI ITALIANI**  
**RENDICONTO FINANZIARIO SPESE - ESERCIZIO 2013**

CAPITOLO CODICE	G E S T I O N E D E I R E S I D U I P A S S I V I				G E S T I O N E D I C A S S A			TOTALE DEI RESIDUI PASSIVI AL TERMINE DELL'ESERCIZIO		
	RESIDUI ALL'INIZIO DELL'ESERCIZIO	PAGATI	RIMASTI DA PAGARE	TOTALI	VARIAZIONI		DIFFERENZE RISPETTO ALLE PREVISIONI			
					IN +	IN -			IN +	IN -
13	14	15 (16 - 14)	16 (14 + 15)	17 (16 - 13)	18 (13 - 16)	19	20	21 (20 - 19)	22 (19 - 20)	23 (9 + 15)
C	428.113,34	391.032,13	14.960,70	405.992,83		22.120,51	6.424.864,65	3.368.131,05	3.056.733,60	556.499,04
C	0,00	0,00	0,00	0,00	0,00		1.990.000,00	128.237,61	1.861.762,39	5.176,57
C	4.174.878,85	1.971.328,87	2.255.600,86	4.226.929,73	52.050,88		7.949.535,14	2.026.375,90	5.923.159,24	2.355.847,12
C	76.935,39	59.054,71	17.880,68	76.935,39	0,00		1.140.320,85	5.421.161,49	4.280.840,64	77.597,02
C	4.679.927,58	2.421.415,71	2.288.442,24	4.709.857,95	29.930,37		17.504.720,64	10.943.906,05	6.560.814,59	2.995.119,75


	ANNO 2013		ANNO 2012	
	Parziali	Totali	Parziali	Totali
<b>A) VALORE DELLA PRODUZIONE</b>				
1) Proventi e corrispettivi per la produzione delle prestazioni e/o servizi	3.731.828,00	<b>3.731.828,00</b>	3.480.000,00	<b>3.480.000,00</b>
2) Variazione delle rimanenze dei prodotti in corso di lavorazione, semilavorati e finiti				
3) Variazione dei lavori in corso su ordinazione				
4) Incrementi di immobilizzazioni per lavori interni				
5) Altri ricavi e proventi, con separata indicazione dei contributi di competenza dell'esercizio	120.961,91	<b>120.961,91</b>	246.900,38	<b>246.900,38</b>
<b>Totale valore della produzione (A)</b>		<b>3.852.789,91</b>		<b>3.726.900,38</b>
<b>B) COSTI DELLA PRODUZIONE</b>				
6) per materie prime, sussidiarie, consumo e merci	12.631,26	<b>12.631,26</b>	21.815,48	<b>21.815,48</b>
7) per servizi	1.797.126,06	<b>1.797.126,06</b>	1.877.667,50	<b>1.877.667,50</b>
8) per godimento beni di terzi				
9) per il personale		<b>1.616.731,25</b>		<b>1.477.595,36</b>
a) salari e stipendi	1.123.214,88		1.100.541,36	
b) oneri sociali	263.772,29		280.137,02	
c) trattamento di fine rapporto	5.298,27		12.750,93	
d) trattamento di quiescenza e simili (TFS)	198.442,32		48.304,05	
e) altri costi	26.003,49		35.862,00	
10) Ammortamenti e svalutazioni		<b>39.981,63</b>		<b>41.129,62</b>
a) Ammortamento delle immobilizzazioni immateriali				
b) Ammortamento delle immobilizzazioni materiali	39.981,63		41.129,62	
c) Altre svalutazioni delle immobilizzazioni				
d) Svalutazione dei crediti compresi nell'attivo circolante e delle disponibilità liquide				
11) Variazioni delle rimanenze di materie prime, sussidiarie, di consumo e merci				
12) Accantonamenti per rischi				
13) Accantonamenti ai fondi per oneri	2.000.000,00	<b>2.000.000,00</b>	1.030.000,00	<b>1.030.000,00</b>
14) Oneri diversi di gestione				
<b>Totale Costi (B)</b>		<b>5.466.470,20</b>		<b>4.448.207,96</b>
<b>DIFFERENZA TRA VALORE E COSTI DELLA PRODUZIONE (A - B)</b>		<b>- 1.613.680,29</b>		<b>- 721.307,58</b>
<b>C) PROVENTI E ONERI FINANZIARI</b>				
15) Proventi da partecipazioni				
16) Altri proventi finanziari		<b>56.998,52</b>		<b>89.990,50</b>
a) di crediti iscritti nelle immobilizzazioni				
b) di titoli iscritti nelle immobilizzazioni che non costituiscono partecipazioni;				
c) di titoli iscritti nell'attivo circolante che non costituiscono partecipazioni;				
d) proventi diversi dai precedenti	56.998,52		89.990,50	
17) Interessi e altri oneri finanziari				
<b>Totale proventi ed oneri finanziari (15+16-17)</b>		<b>56.998,52</b>		<b>89.990,50</b>
<b>D) RETTIFICHE DI VALORE DI ATTIVITA' FINANZIARIE</b>				
18) Rivalutazioni:				
a) di partecipazioni				
b) di immobilizzazioni finanziarie				
c) di titoli iscritti nell'attivo circolante				
19) Svalutazioni:				
a) di partecipazioni				
b) di immobilizzazioni finanziarie				
c) di titoli iscritti nell'attivo circolante				
<b>Totale rettifiche di valore</b>				
<b>E) PROVENTI E ONERI STRAORDINARI</b>				
20) Proventi, con separata indicazione delle plusvalenze da alienazioni i cui ricavi non sono iscrivibili al n.5)	1.030.000,00		880.000,00	
21) Oneri straordinari, con separata indicazione delle minusvalenze da alienazioni i cui effetti contabili non sono iscrivibili al n.14)				
22) Sopravvenienze attive ed insussistenze del passivo derivanti dalla gestione dei residui	1.744.720,81		74.416,12	
23) sopravvenienze passive ed insussistenze dell'attivo derivanti dalla gestione dei residui				70,14
<b>Totale delle partite straordinarie</b>		<b>2.774.720,81</b>		<b>954.345,98</b>
<b>RISULTATO PRIMA DELLE IMPOSTE (A-B±C±D±E)</b>		<b>1.218.039,04</b>		<b>323.028,90</b>
Imposte dell'esercizio	295.889,28	<b>295.889,28</b>	201.373,09	<b>201.373,09</b>
<b>AVANZO/DISAVANZO/PAREGGIO ECONOMICO</b>		<b>922.149,76</b>		<b>121.655,81</b>



ATTIVITA'	ANNO 2013	ANNO 2012	PASSIVITA'	ANNO 2013	ANNO 2012
<b>A) CREDITI VERSO LO STATO ED ALTRI ENTI PUBBLICI PER LA PARTECIPAZIONE AL PATRIMONIO INIZIALE</b>			<b>A) PATRIMONIO NETTO</b>	28.107,71	28.107,71
<b>B) IMMOBILIZZAZIONI</b>			I. Fondo di dotazione		
I. <i>Immobilizzazioni immateriali</i>			II. Riserve obbligatorie e derivanti da leggi		
1) Costi d'impianto e di ampliamento			III. Riserve di rivalutazione		
2) Costi di ricerca, di sviluppo e di pubblicità			IV. Contributi a fondo perduto		
3) Diritti di brevetto industriale e diritti di utilizzazione delle opere di ingegno			V. Contributi per ripiano disavanzi		
4) Concessioni, licenze, marchi e diritti simili			VI. Riserve statutarie		
5) Avviamento			VII. Altre riserve distintamente indicate		
6) Immobilizzazioni in corso e acconti			VIII. Avanzi (Disavanzi) economici portati a nuovo	1.132.207,56	1.010.551,75
8) Manutenzioni straordinarie e migliorie su beni di terzi			IX. Avanzo (Disavanzo) economico d'esercizio	922.149,76	121.655,81
9) Altre			<b>Totale Patrimonio netto</b>	<b>2.082.465,03</b>	<b>1.160.315,27</b>
<b>Totale</b>			<b>B) CONTRIBUTI IN CONTO CAPITALE</b>		
II. <i>Immobilizzazioni materiali</i>			1) per contributi a destinazione vincolata		
1) Terreni e fabbricati	288.187,31	282.497,01	2) per contributi indistinti per la gestione		
2) Impianti e macchinari			3) per contributi in natura		
3) Attrezzature industriali e commerciali			<b>Totale Contributi in conto capitale</b>		
4) Automezzi e motomezzi			<b>C) FONDI PER RISCHI ED ONERI</b>		
5) Immobilizzazioni in corso e acconti			1) per trattamento di quiescenza e obblighi simili	915.348,09	803.464,44
6) Diritti reali di godimento			2) per imposte		
7) Altri beni	17.248,89	30.205,14	3) per altri rischi ed oneri futuri	2.000.000,00	1.030.000,00
<b>Totale</b>	<b>305.436,20</b>	<b>312.702,15</b>	4) per ripristino investimenti		
III. <i>Immobilizzazioni finanziarie</i> , con separata indicazione, per ciascuna voce dei crediti, degli importi esigibili entro l'esercizio successivo			<b>Totale Fondi rischi ed oneri futuri</b>	<b>2.915.348,09</b>	<b>1.833.464,44</b>
<b>1) Partecipazioni in:</b>			<b>D) TRATTAMENTO DI FINE RAPPORTO DI LAVORO SUBORDINATO</b>		
a) imprese controllate				34.856,71	43.698,27
b) imprese collegate				<b>34.856,71</b>	<b>43.698,27</b>
c) imprese controllanti			<b>E) DEBITI</b> , con separata indicazione, per ciascuna voce, degli importi esigibili oltre l'esercizio successivo		
d) altre imprese			I. <i>Debiti bancari e finanziari</i>		
e) altri enti			1) obbligazioni		
<b>2) Crediti</b>			2) verso le banche		
a) verso imprese controllate			3) verso altri finanziatori		
b) verso imprese collegate			4) accounti		
c) verso lo Stato e altri soggetti pubblici			5) verso imprese controllate		
d) verso altri			6) verso imprese collegate		
<b>3) Altri titoli</b>			7) verso lo Stato ed altre Amministrazioni pubbliche		
<b>4) Crediti finanziari diversi</b>			8) altri debiti bancari e finanziari		
<b>Totale</b>			<b>Totale</b>		
<b>Totale Immobilizzazioni</b>	<b>305.436,20</b>	<b>312.702,15</b>			

ATTIVITA'	ANNO 2013	ANNO 2012	PASSIVITA'	ANNO 2013	ANNO 2012
<b>C) ATTIVO CIRCOLANTE</b>					
<b>I. Rimanenze</b>			<b>II. Residui Passivi</b>		
1) materie prime, sussidiarie e di consumo			1) debiti verso fornitori	42.937,87	51.189,62
2) prodotti in corso di lavorazione e semilavorati			2) debiti tributari	62.641,31	61.637,29
3) lavori in corso			3) debiti verso istituti di previdenza e sicurezza sociale	41.496,80	41.054,37
4) prodotti finiti e merci			4) debiti verso iscritti, soci e terzi per prestazioni dovute		
5) acconti			5) debiti verso lo Stato ed altre Amministrazioni pubbliche		
<b>Totale</b>			6) debiti verso terzi per prestazioni ricevute	435.663,96	317.445,62
			7) gestione c/terzi fondi vari	2.355.847,12	4.174.878,85
			8) debiti diversi	56.532,69	33.721,83
			<b>Totale</b>	<b>2.995.119,75</b>	<b>4.679.927,58</b>
<b>II. Crediti, con separata indicaz., per ciascuna voce, degli importi esigibili oltre l'esercizio successivo</b>			<b>Totale Debiti</b>	<b>2.995.119,75</b>	<b>4.679.927,58</b>
1) verso utenti, clienti ecc.			<b>F) RATEI E RISCONTI</b>		
2) verso iscritti, soci e terzi	215.477,00	181.750,00	1) Ratei passivi		
3) verso imprese controllate e collegate	6.085,91	500,87	2) Risconti passivi		
4) verso lo Stato ed altri soggetti pubblici	159.594,35	246.854,37	3) Riserve tecniche		
5) verso altri	<b>381.157,26</b>	<b>429.105,24</b>	<b>Totale ratei e risconti</b>	<b>0</b>	
<b>Totale</b>					
<b>III. Attività finanziarie che non cost. immob.</b>					
1) Partecipazioni in imprese controllate					
2) Partecipazioni in imprese collegate					
3) Altre partecipazioni					
4) Altri titoli					
<b>Totale</b>					
<b>IV. Disponibilità liquide</b>					
1) banche	5.031.318,62	2.807.892,98			
2) gestione c/terzi c/c bancari	2.309.047,13	4.166.269,73			
3) cassa	830,37	1.435,46			
<b>Totale</b>	<b>7.341.196,12</b>	<b>6.975.598,17</b>			
<b>Totale attivo circolante</b>	<b>7.722.353,38</b>	<b>7.404.703,41</b>			
<b>D) RATEI E RISCONTI</b>					
1) Ratei attivi					
2) Risconti attivi					
<b>Totale ratei e risconti</b>					
<b>Totale attivo</b>	<b>8.027.789,58</b>	<b>7.717.405,56</b>	<b>Totale passivo e netto</b>	<b>8.027.789,58</b>	<b>7.717.405,56</b>





## **NOTA INTEGRATIVA DELL'ESERCIZIO 2013**

Il rendiconto generale dell'esercizio 2013 espone, nei valori rappresentati, i risultati inerenti l'attività della Federazione per il raggiungimento dei propri fini istituzionali ed è redatto conformemente a quanto previsto dal Regolamento di amministrazione e contabilità, entrato in vigore il 1° gennaio 2005; è composto dal conto del bilancio, dal conto economico, dallo stato patrimoniale e dalla nota integrativa.

A questi sono allegati la situazione amministrativa, la relazione del Collegio dei revisori dei conti e la relazione del Presidente sulla gestione (cfr. agli artt. 31 e 36 del Regolamento di amministrazione e contabilità).

Di seguito si espone il commento ai diversi documenti che compongono il rendiconto generale e si forniscono le informazioni richieste dall'art 31 e dall'art. 35 del Regolamento di amministrazione e contabilità.

Il documento è articolato in due sezioni, la prima recante le note esplicative relative al conto del bilancio prodotto dalla contabilità finanziaria; la seconda recante le note esplicative relative ai prospetti di natura economico patrimoniale che completano l'informativa esterna dell'Ente.

Il rendiconto finanziario è sviluppato in due parti: una parte che espone la "gestione di competenza" ed indicato con la lettera "A", una parte che espone la "gestione dei residui" ed indicato con la lettera "B".

### **SEZIONE I: NOTE ESPLICATIVE AL CONTO DEL BILANCIO**

Il conto del bilancio si compone di due prospetti contabili:

- il rendiconto finanziario gestionale, che espone le entrate e le uscite nel dettaglio per capitoli;
- il rendiconto finanziario decisionale, che espone le entrate e le uscite articolate in titoli e categorie.

Le **entrate correnti** di competenza dell'esercizio 2013 ammontano a complessivi € 5.684.439,61.

La tabella di seguito esposta riporta il dettaglio delle entrate correnti distinto in contributi da Ordini e altre entrate:

<b>Descrizione</b>	<b>31/12/2013</b>	<b>31/12/2012</b>	<b>variazioni</b>
Contributi da Ordini	3.731.828,00	3.480.000,00	251.828,00
Altre entrate	1.952.611,61	336.890,88	1.615.720,73
<b>Totale</b>	<b>5.684.439,61</b>	<b>3.816.890,88</b>	<b>1.867.548,73</b>

Le entrate per € 3.731.828,00 si riferiscono esclusivamente alle riscossioni mediante MAV e Ruoli a fronte del versamento obbligatorio dovuto alla Federazione dagli Ordini provinciali.

I residui attivi al 31/12/2013 per i contributi da Ordini riguardano per € 189.367,00 i contributi dovuti per tale esercizio, che risultano per € 133.396,00 già riscossi nel 2014 e per € 55.971,00 sono da incassare con i ruoli. Per quanto riguarda i residui degli anni precedenti pari ad € 26.110,00 si rappresenta che € 11.310,00 sono stati pagati nel 2014. Per il restante importo di € 14.800,00, unitamente alla quota dell'anno 2013 pari ad € 17.105,00, il Comitato Centrale ha autorizzato, alla luce delle recenti disposizioni normative, la rateizzazione in 72 rate mensili per le particolari criticità verificatesi.

I valori restano sostanzialmente stabili. Si sottolinea che è aumentato il numero degli Ordini (Roma, Matera e Massa Carrara) che, con comportamento virtuoso, hanno accorrentato il pagamento di quanto dovuto nell'anno di competenza.

\*\*\*\*\*

Le **uscite correnti** di competenza dell'anno 2013 ammontano a complessivi € 3.518.637,26, mantenendosi sostanzialmente stabili rispetto al 2012, come dettagliato nella seguente tabella:

<b>Descrizione</b>	<b>31/12/2013</b>	<b>31/12/2012</b>	<b>variazioni</b>
Spese per gli Organi dell'Ente	572.428,67	780.000,00	-207.571,33
Spese per il personale in servizio	1.412.990,66	1.416.540,38	-3.549,72
Spese per acquisti di beni di consumo e servizi	626.946,54	605.324,27	21.622,27
Spese istituzionali	558.319,05	459.953,26	98.365,79
Trasferimenti passivi correnti	52.063,06	54.205,45	-2.142,39
Oneri tributari	295.889,28	201.373,09	94.516,19
Spese non classificabili in altre voci	0,00	0,00	0,00
<b>Totale</b>	<b>3.518.637,26</b>	<b>3.517.396,45</b>	<b>1.240,81</b>

Per le principali voci di spesa si espongono le seguenti indicazioni.

### **SPESE PER GLI ORGANI DELL'ENTE**

Tale categoria di spesa riguarda l'attività istituzionale prestata dai componenti del Consiglio Nazionale, del Comitato Centrale, dal Collegio dei Revisori dei Conti, dal Presidente, dal Vice Presidente, dal Segretario e dal Tesoriere, ed è articolata nei seguenti capitoli:

“Compensi e indennità agli Organi e ai Rappresentanti” con una spesa pari a complessivi € 356.230,33.

“Spese Organi e Rappresentanti” per un ammontare di € 216.198,34.

Tali spese sono correlate alla partecipazione degli organi alle attività federali svolte nel corso del 2013 e, rispetto a quelle sostenute nel 2012, hanno subito un decremento sia per effetto della deliberazione del Consiglio Nazionale n. 19/2012 che ha ridotto la diaria e le spese di vitto, che per la razionalizzazione del numero di riunioni e degli ulteriori momenti di incontro e di svolgimento di attività di interesse della Federazione, in applicazione al principio di contenimento della spesa applicato ancor prima della previsione normativa di cui all'art. 2 comma 2bis del D.L. 101/13 convertito nella L. 125/13.

## **SPESE PER IL PERSONALE IN SERVIZIO**

Il personale dipendente della Federazione in servizio al 31/12/2013 è composto da n. 16 dipendenti:

- n. 1 dirigente di prima fascia con incarico di Direttore Generale;
- n. 1 dirigente di seconda fascia;
- n. 14 impiegati inquadrati in posizione funzionale area C (di cui uno fuori ruolo per comando, su richiesta della Corte dei Conti che si è assunta l'intero onere economico di tale comando).

Le spese per il personale in servizio, come sopra complessivamente indicate, non hanno subito incrementi rispetto al 2012.

Nella tabella riepilogativa si espone un dettaglio descrittivo degli specifici costi sostenuti nei diversi capitoli di spesa.

*Elenco descrittivo delle varie voci di spesa:*

**“Stipendi e assegni fissi”**. Tale voce è riferita alla retribuzione tabellare dei dipendenti livellati fissata dal CCNL dell'area degli enti pubblici non economici e ai contratti dei dirigenti;

**“Oneri previdenziali e assistenziali”**. Tali oneri, dovuti dall'amministrazione per le posizioni previdenziali e assistenziali dei dipendenti iscritti all'Inps e all'Inpdap, sono correlati alle competenze liquidate ai dipendenti stessi;

**“Indennità e rimborsi spese per missioni”** sono le spese, previste dai CCNL, rimborsate ai dipendenti per lo svolgimento di attività fuori dalla sede;

**“Fondo per i trattamenti accessori del personale”**. Tale fondo è riferito alla parte della retribuzione accessoria dei dipendenti livellati (prestazione lavoro straordinario, indennità, incentivazione, produttività collettiva, ecc.) così come previsto e istituito dai relativi CCNL;

**“Fondo assistenza CCNL”** sono le spese, di natura assistenziale, previste dal CCNL, e nel caso di specie si sostanziano nella polizza di assistenza sanitaria integrativa del SSN per i dipendenti stipulata con la Società Generali Assicurazioni;

“**Fondi di posizione e di risultato Dirigenti di II fascia**”, il capitolo di spesa racchiude gli importi contrattualmente previsti per la retribuzione accessoria (posizione e risultato) per i dirigenti di seconda fascia;

“**Buoni pasto**” sono i costi riferiti ai ticket, sostitutivi del servizio di mensa, erogati per le presenze pomeridiane lavorative dei dipendenti.

Descrizione	N.	Retribuzione Fissa	Retribuzione Accessoria	Totale Retribuzioni	Oneri Previdenziali	Rimborso Spese missioni	Totale Complessivo
Dirigenti	2	193.866,47	284.504,99	<b>487.312,22</b>	113.902,75	1.691,37	<b>602.906,34</b>
Dipendenti	14	293.441,96	350.045,11	<b>643.487,07</b>	149.869,54	516,98	<b>793.873,59</b>
Corsi di aggiornamento e interventi formativi							
Buoni pasto per dirigenti e dipendenti							18.557,61
Fondo assistenza CCNL							6.593,88
<b>Totale</b>		<b>487.308,43</b>	<b>634.550,10</b>	<b>1.130.799,20</b>	<b>263.772,29</b>	<b>2.208,35</b>	<b>1.412.990,66</b>

#### **SPESE PER L'ACQUISTO DI BENI DI CONSUMO E DI SERVIZI**

Tale categoria comprende le diverse spese sostenute dalla Federazione nell'esercizio 2013, per il funzionamento dell'ente. Tra le principali voci di spesa, dettagliate nel rendiconto gestionale, si evidenziano i seguenti capitoli di spesa:

**Spese per pulizia e manutenzione ordinaria**, sono le spese relative al servizio di pulizia della palazzina federale, nonché quelle relative alla manutenzione dell'impianto di condizionamento della palazzina federale e ad altre manutenzioni ordinarie della palazzina federale. La spesa complessiva è pari ad € 126.267,37;

**Vigilanza locali** è relativa al contratto di affidamento alla società esterna del servizio di vigilanza e smistamento telefonate. La spesa è pari ad € 68.522,79;

**Spese per servizi amministrativi** riguarda la spesa per l'esternalizzazione di alcuni servizi amministrativi federali. In particolare, i servizi connessi alla gestione amministrativa del personale, delle carte di



credito e di adempimenti fiscali e tributari della Federazione. La spesa complessiva è pari ad € 243.543,53.

Le ulteriori spese riguardano principalmente quelle postali e telefoniche, le spese di rappresentanza, le spese per elaborazioni elettroniche e le assicurazioni.

### **SPESE ISTITUZIONALI**

La categoria comprende tra i principali capitoli di spesa quelli attinenti al “Coordinamento Ordini”, alla “Stampa, comunicazione, informazione e immagine” e alle “Spese legali, giudiziali e per arbitrati”.

Le spese per il **Coordinamento Ordini** e per il **Vincolo Coordinamento Ordini** sono pari complessivamente ad € 111.307,42 e si riferiscono alla intranet Fofi/Ordini e relativa implementazione, e alla sponsorizzazione del progetto I-MUR sul nuovo ruolo del farmacista dell’Univerità di Kent, nonché all’incarico di consulenza affidato al Prof. Avv. Capotosti per un’interpretazione del quadro normativo e giurisprudenziale sulla natura degli Ordini professionali come enti pubblici non economici, alla luce delle recenti innovazioni legislative, nonché uno studio per la progettazione di una piattaforma digitale web di formazione e qualificazione dei laureati in farmacia e CTF.

**Stampa, comunicazione, informazione e immagine.** La principale voce di spesa riguarda l’esternalizzazione del servizio di ufficio stampa federale. L’importo complessivo è pari ad € 212.594,59. Le spese del relativo Vincolo si riferiscono alla prima fase progettuale di elaborazione di un piano finalizzato alla valorizzazione del ruolo del farmacista realizzato e sono pari ad € 24.200,00.

**Spese legali, giudiziali e per arbitrati e Vincolo tutela legale** si riferiscono agli incarichi conferiti per le attività di assistenza legale della Federazione con riferimento a numerosi contenziosi e ad approfondimenti su specifiche questioni legali tra cui:

- Costituzione nel giudizio innanzi al Tar Puglia presentato da un farmacista, contro il diniego di vendere farmaci di fascia A e C in parafarmacia;
- Parere in merito alle dotazioni organiche della P.A.;

- Parere in merito alla vendita dei medicinali on-line e sull'avvio del servizio di trasporto e di consegna dei farmaci a domicilio;
- Intervento nel giudizio promosso innanzi al TAR Campania per l'annullamento della graduatoria generale provvisoria del concorso per sedi farmaceutiche.

Gli importi complessivi sono pari rispettivamente ad € 37.144,40 e ad € 42.138,20.

Per quanto riguarda il **Fondo interventi per la disoccupazione giovanile** il Comitato Centrale, nell'ambito del progetto ora denominato "Farmalavoro ", ha affidato alla Fondazione Francesco Cannavò l'incarico di realizzare una piattaforma on-line (portale web) di orientamento, informazione e qualificazione dei farmacisti con particolare riferimento ai neo-laureati. Tale incarico comporterà pertanto la contribuzione al citato progetto con gli importi del Fondo interventi giovanili.

Le spese alla **Quota partecipazione CO.GE.A.P.S** si riferiscono al pagamento annuale della quota associativa e sono pari ad € 21.567,00.

\*\*\*\*\*

Le **uscite in conto capitale ed i fondi per il personale** ammontano ad € 133.414,18, di cui € 13.132,38 per acquisti di mobili e attrezzature, € 19.583,30 per spese straordinarie manutenzione palazzina ed € 100.698,50 per anticipazioni del fondo di quiescenza. La tabella di seguito esposta evidenzia il dettaglio delle spese in conto capitale:

<b>Descrizione</b>	<b>31/12/2013</b>	<b>31/12/2012</b>	<b>Variazioni</b>
Acquisto mobili e attrezzature	13.132,38	2.428,66	10.703,72
Spese straordinarie manutenzione palazzina	19.583,30	0,00	19.583,30
Titoli in deposito	0,00	1.430.000,00	-1.430.000,00
Anticipazioni sul Fondo quiescenza	100.698,50	60.578,57	40.119,93
<b>Totale</b>	<b>133.414,18</b>	<b>1.493.007,23</b>	<b>-1.359.593,05</b>

I capitoli relativi alle **partite di giro** accolgono entrate e spese che non gravano sulle finanze dell'Ente in quanto si sostanziano soltanto in rapporti di debito e credito. In particolare, per le **partite da regolare** relative alla entrate, nel corso del 2013 sono state definite le pregresse pendenze di € 10.005,34, con un residuo al 31/12/2013 pari a soli € 631,87; per quelle in uscita il dato è pari ad € 261,51. Questo rappresenta un risultato particolarmente importante che è stato conseguito in virtù dell'impegno, posto in essere nel biennio 2012-2013, dai competenti uffici federali.

I **residui attivi** al 31/12/2013, ossia i crediti vantati verso terzi, ammontano ad € 381.157,26 (si veda l'allegato A) per la proficua attività di riscossione da parte dell'Ente.

Per tutti i residui attivi imputabili alle "*Entrate da Ordini*" pari ad € 215.477,00, sono state attivate le procedure di riscossione (MAV e ruoli).

I **residui passivi** al 31/12/2013 ammontano ad € 2.995.119,75 (si veda l'allegato B) con una diminuzione rispetto al dato del precedente anno pari ad € 1.685.000 circa, dovuta principalmente all'estinzione definitiva, ai sensi della delibera di Comitato Centrale n. 136/2013, del Fondo eccedenze ex UF/UANSF con assorbimento nelle entrate federali. Tale decisione è stata assunta, dopo le varie procedure di ripartizione attivate più volte negli anni dalla Federazione per individuare gli aventi diritto o i loro aventi causa, in conseguenza della prescrizione decennale relativamente alla persistenza del diritto di credito dei soggetti di cui sopra, come confermato nel parere legale reso dall'Avv. Paolo Leopardi.

In merito ai residui attivi e passivi si è provveduto alla verifica della consistenza ovvero della veridicità distinguendoli in base all'esercizio di costituzione, confermando quelli liquidi ed esigibili ed apportando per gli altri le variazioni iscritte alle rispettive voci del rendiconto finanziario.

Si rinvia agli allegati A e B per il dettaglio della composizione, per l'ammontare e l'anno di formazione, nonché per il raccordo tra questi e i crediti e debiti esposti nella situazione patrimoniale.

Si precisa che le partite attive (residui attivi) riportate a nuovo nell'esercizio 2013 pari a € 429.105,24 sono state riscosse nell'anno per un importo pari a € 243.525,92.

### **SITUAZIONE AMMINISTRATIVA**

La situazione amministrativa espone il calcolo dell'avanzo di amministrazione alla fine dell'esercizio, come somma algebrica tra la consistenza della liquidità e dei residui attivi e passivi.

L'avanzo di amministrazione al 31/12/2013 ammonta a € 4.727.233,63 dovuto principalmente agli effetti della citata delibera n. 136/2013 .

L'avanzo d'amministrazione risulta per la maggior parte vincolato alla copertura di determinate spese future. I vincoli sull'avanzo di amministrazione possono derivare da contratto, dalla legge, da determinazioni del Direttore Generale o da atti di indirizzo del Comitato Centrale.

In particolare l'avanzo è destinato a coprire il Fondo Trattamento di Fine Servizio (TFS) e il Fondo Trattamento di Fine Rapporto (TFR) dei dipendenti, che alla fine dell'esercizio 2013 ammontano complessivamente a € 950.204,80 come da tabella di seguito esposta:

<b>Descrizione</b>	<b>Parziali</b>	<b>TOTALI</b>
TFS	915.348,09	
TFR	34.856,71	
<b>Fondo quiescenza (TFS e TFR)</b>		<b>950.204,80</b>

In considerazione degli eventi amministrativi, dei contratti in essere, delle obbligazioni e degli impegni di natura legale e contrattuale assunti dall'Ente si è provveduto ad esporre i vincoli sull'avanzo di amministrazione, tenuto conto anche dell'importo residuale a seguito dell'utilizzo 2013, nei seguenti termini:

<b>Descrizione</b>	<b>Importi</b>
Vincolo Stampa comunicazione e immagine	600.000,00
Vincolo per servizi amministrativi	450.000,00
Vincolo Coordinamento Ordini	400.000,00
Vincolo per Iniziative professionali	350.000,00
Vincolo tutela legale	200.000,00
<b>Totale fondi vincolati</b>	<b>2.000.000,00</b>

Il totale generale dei vincoli ammonta a € 2.950.204,80 e la parte disponibile dell'avanzo di amministrazione è pari a € 1.777.028,83 di cui € 1.270.000,00 saranno utilizzati per la copertura delle spese in c/capitale ed € 507.028,83 sono riportati a nuovo nell'esercizio 2014.

### **STATO PATRIMONIALE E CONTO ECONOMICO**

Il conto del patrimonio rappresenta la sintesi della consistenza patrimoniale dell'ente al termine dell'esercizio evidenziando gli effetti della gestione.

La consistenza delle differenti componenti attive e passive è determinata mediante l'applicazione dei criteri di valutazione stabiliti dalla legge e dal regolamento dell'ente.

Il conto economico evidenzia i componenti positivi e negativi della gestione secondo i criteri di competenza economica.

Lo **stato patrimoniale** e il **conto economico** sono stati redatti secondo gli schemi allegati al Regolamento di amministrazione e contabilità e la loro redazione è conforme agli artt. 2423 e segg. del codice civile, in quanto applicabili.

Lo stato patrimoniale espone, in ordine crescente di liquidità, per le attività, e di esigibilità, per le passività, gli elementi che costituiscono il patrimonio della Federazione.

Sono stati applicati i seguenti criteri di valutazione:

- le immobilizzazioni materiali sono state valutate al costo storico di acquisto, ed incrementate del valore delle manutenzioni e delle nuove acquisizioni avvenute durante l'esercizio 2013. Detto valore è stato ammortizzato in funzione della residua vita utile dei cespiti; in particolare i mobili e gli arredi sono stati ammortizzati applicando

un'aliquota annua del 20%, mentre l'immobile è stato ammortizzato al 3% annuo;

- i crediti sono stati iscritti al valore di presunto realizzo;
- i debiti sono stati iscritti al valore nominale.
- il fondo per trattamento di fine servizio (TFS) e il fondo trattamento di fine rapporto (TFR) rappresentano il debito maturato verso i dipendenti in relazione a norme di legge e dei contratti di lavoro vigenti alla data di chiusura del bilancio al netto degli acconti erogati;
- i fondi per rischi ed oneri sono stati iscritti per considerare i vincoli all'avanzo di amministrazione esposti nella situazione amministrativa i quali si tradurranno in futuri esborsi monetari.

Nell'attivo sono indicate le immobilizzazioni materiali al netto dei relativi fondi di ammortamento (palazzina federale, mobili e arredi e macchine per ufficio) per complessivi € 305.436,20, crediti per complessivi € 381.157,26 e disponibilità liquide per € 7.341.196,12.

Nel passivo sono evidenziati: il patrimonio netto per € 2.082.465,03, i Fondi per rischi ed oneri per € 2.000.000,00, il Fondo TFS e il Fondo TFR per complessivi € 950.204,80 (di cui € 915.348,09 per TFS e € 34.856,71 per TFR) e i debiti per € 2.995.119,75.

Gli allegati A e B espongono il dettaglio di crediti e debiti dello stato patrimoniale che trovano rispondenza con i residui attivi e passivi esposti nel conto del bilancio.

Per il dettaglio delle disponibilità liquide si rinvia all'allegato C.

Il dettaglio della movimentazione dei Fondi e accantonamenti vari presenti nel passivo della situazione patrimoniale è esposto nell'allegato D.

La tabella di seguito esposta evidenzia il dettaglio del patrimonio netto:

<b>Descrizione</b>	<b>31/12/2013</b>	<b>31/12/2012</b>
Fondo di dotazione	28.107,71	28.107,71
Avanzo (disavanzo) economico portato a nuovo	1.132.207,56	1.010.551,75
Avanzo (disavanzo) economico dell'esercizio	922.149,76	121.655,81
<b>Totale patrimonio netto</b>	<b>2.082.465,03</b>	<b>1.160.315,27</b>

Il risultato economico dell'esercizio espone un avanzo di € 922.149,76 che viene riportato interamente nel patrimonio netto.

## **SEZIONE II.**

### **NOTE ESPLICATIVE AI PROSPETTI ECONOMICO PATRIMONIALI**

#### **PREMESSA – CONTENUTO E FORMA**

Il presente documento è formulato sulla base delle risultanze delle conciliazioni effettuate per la redazione dei prospetti economico patrimoniali previsti dal Regolamento di Amministrazione e contabilità dell'Ente ed è stato redatto conformemente agli articoli 2427 del Codice Civile e secondo il disposto dell'art. 35 del Regolamento di Amministrazione e Contabilità.

I criteri utilizzati nella formazione del bilancio chiuso al 31/12/2013 non si discostano dai medesimi utilizzati per la formazione del bilancio del periodo precedente, in particolare nelle valutazioni e nella continuità dell'applicazione dei medesimi principi.

Per la redazione del documento sono stati osservati i criteri indicati nel regolamento di contabilità, nell'art. 2426 e seguenti del codice civile ove richiamati.

La valutazione delle voci di bilancio è stata effettuata tenendo conto del principio di prudenza e nella prospettiva della continuazione dell'attività, nonché tenendo conto della funzione economica dell'elemento dell'attivo e del passivo considerato.

Si è tenuto conto, ove compatibili, dei principi contabili suggeriti dal Consiglio Nazionale dei Dottori Commercialisti e dei Ragionieri Commercialisti.

## CRITERI DI VALUTAZIONE

### Immobilizzazioni materiali

Le immobilizzazioni materiali sono originariamente iscritte al costo di acquisto o di produzione.

Il costo d'acquisto include gli oneri accessori ed è rettificato delle rivalutazioni monetarie eventualmente effettuate ai sensi di legge.

Le immobilizzazioni materiali sono iscritte al netto dei rispettivi ammortamenti cumulati. Questi vengono imputati al conto economico in modo sistematico e costante, sulla base di aliquote ritenute rappresentative della stimata vita utile basata sulla residua possibilità di utilizzazione dei cespiti.

Tali aliquote sono ritenute necessarie per ripartire il costo del cespite sulla stimata vita utile basata sulla residua possibilità di utilizzazione. In particolare le aliquote ordinarie sono successivamente dettaggiate in sede di commento alle voci di stato patrimoniale.

Le immobilizzazioni che, alla data di chiusura dell'esercizio, risultino durevolmente di valore inferiore a quello di iscrizione, vengono ridotte a tale minor valore e la differenza viene imputata a conto economico come svalutazione. Qualora vengano meno i motivi della rettifica effettuata per perdite durevoli di valore viene ripristinato il valore originario.

Le **attrezzature** sono sistematicamente ammortizzate secondo il metodo delle quote costanti e secondo le aliquote che vengono espone nel prosieguo del documento.

I **costi d'ampliamento, ammodernamento e miglioramento dei cespiti** vengono capitalizzati ai cespiti cui si riferiscono. Qualora tali costi non producano i predetti effetti vengono considerati "manutenzione ordinaria" e addebitati a conto economico secondo il principio di competenza.



## **Crediti e debiti**

I **crediti** sono iscritti al presunto valore di realizzo. L'adeguamento del valore nominale dei crediti al valore presunto di realizzo è ottenuto mediante apposito fondo svalutazione crediti, tenendo in considerazione l'anzianità dei crediti e le condizioni economiche generali.

I **debiti** sono esposti al loro valore nominale.

## **Disponibilità liquide**

Le disponibilità liquide sono iscritte al valore nominale.

## **Fondi Per Rischi ed Oneri**

Gli accantonamenti per rischi ed oneri sono destinati alla copertura di oneri di natura determinata, di esistenza certa o probabile, dei quali tuttavia alla chiusura dell'esercizio sono indeterminati o l'ammontare o la data di sopravvenienza.

Il **Fondo di Quiescenza** si riferisce all'importo relativo al Trattamento di Fine Servizio (TFS) e destinato alla corresponsione dell'indennità per la cessazione del rapporto di lavoro.

## **Trattamento di Fine Rapporto (TFR)**

Il fondo TFR è determinato in conformità di quanto previsto dall'art. 2120 del codice civile e dai contratti di lavoro vigenti e copre le spettanze maturate alla data del bilancio e relative ai dipendenti assunti successivamente al 31/12/2000. Tale passività è, inoltre, soggetta a rivalutazione come previsto dalla normativa vigente.

## **Costi e ricavi**

I costi e i ricavi sono esposti in bilancio secondo i principi della prudenza e della competenza con rilevazione dei relativi ratei e risconti.

## Imposte

Le imposte dell'esercizio sono determinate in base alla applicazione della vigente normativa fiscale e vengono misurate secondo il principio della cassa in relazione alla loro manifestazione numeraria.

## MOVIMENTI DELLE IMMOBILIZZAZIONI

Nelle tabelle riportate nelle pagine seguenti vengono messi in evidenza i movimenti subiti dalle immobilizzazioni così come richiesto dal punto 2 dell'art. 2427 del Codice Civile.

### Immobilizzazioni Materiali – Composizione

	Costo storico	Variazioni	Totale immobilizzazioni	Fondo Ammortamento	Svalutazioni	Saldo al 31/12/2013
<b>Mobili e macchine</b>	973.388,27	13.132,38	986.520,65	943.183,13		17.248,89
<b>Altri beni</b>			0,00			0,00
<b>Fabbricati</b>	443.516,86	19.583,30	463.100,16	161.019,85		288.187,31
<b>TOTALE</b>	<b>1.416.905,13</b>	<b>32.715,68</b>	<b>1.449.620,81</b>	<b>1.104.202,98</b>	<b>0,00</b>	<b>305.436,20</b>

Gli ammortamenti sono calcolati sistematicamente con il metodo a quote costanti utilizzando le medesime aliquote dell'esercizio precedente che si espongono nel dettaglio che segue:

Amm.ti Ordinari

Fabbricati 3%

Altri beni - Mobili e arredi 20%

Altri beni - Attrezzature 20%

Tali ammortamenti rispecchiano l'effettivo deperimento e consumo subiti da detti beni ed il loro possibile utilizzo futuro, visto il tipo di attività.

## **RETTIFICHE IMMOBILIZZAZIONI IMMATERIALI CON DURATA INDETERMINATA**

Non sono state applicate riduzioni di valore alle immobilizzazioni materiali e immateriali.

Si precisa inoltre che in relazione al disposto dell'art. 2426 c.c. comma 3, non sono state effettuate svalutazioni delle immobilizzazioni dovute a perdite durevoli di valore.

## **ALTRE VOCI DELL'ATTIVO E DEL PASSIVO.**

### **Crediti**

La composizione della voce crediti è la seguente:

#### **Attivo circolante - Crediti - Variazioni**

	<b>Saldo al 31/12/2012</b>	<b>Variazioni</b>	<b>Saldo al 31/12/2013</b>
Verso Ordini	181.750,00	33.727,00	215.477,00
Altri Crediti	247.355,24	-81.674,98	165.680,26
<b>Totale</b>	<b>429.105,24</b>	<b>-47.947,98</b>	<b>381.157,26</b>

Per il dettaglio dei crediti si rinvia all'allegato A.

### **Disponibilità liquide**

#### **Attivo circolante - Disponibilita' liquide - Variazioni**

	<b>Saldo al 31/12/2012</b>	<b>Variazioni</b>	<b>Saldo al 31/12/2013</b>
Depositi bancari	6.974.162,71	366.203,04	7.340.365,75
Denaro e valori in cassa	1.435,46	-605,09	830,37
<b>Totale</b>	<b>6.975.598,17</b>	<b>365.597,95</b>	<b>7.341.196,12</b>

Per il dettaglio delle voci relative alla liquidità si rinvia all'allegato C.

## Fondo per rischi e oneri

Il Fondo di Quiescenza (TFS) è stato istituito a seguito di quanto previsto dal contratto collettivo di lavoro specifico ed ammonta ad € 915.348,09.

Il Fondo per il Trattamento di Fine Rapporto (TFR), determinato ai sensi dell'art. 2120 del codice civile, ammonta ad € 34.856,71.

Si precisa che gli accantonamenti al Fondo TFS e quelli al Fondo TFR riguardano i dipendenti della Federazione in servizio alla data del 31/12/2013 e quelli cessati ancora da liquidare. Tali accantonamenti sono stati operati in applicazione delle rispettive discipline.

## Altri Fondi

### Passivita' - Fondi per rischi ed oneri - Variazioni

	Saldo al 31/12/2012	Variazioni	Saldo al 31/12/2013
Altri fondi	1.030.000,00	970.000,00	2.000.000,00
<b>Totale</b>	<b>1.030.000,00</b>	<b>970.000,00</b>	<b>2.000.000,00</b>

Per il dettaglio si rimanda all'allegato D.

## Debiti

### Passivita' - Debiti - Variazioni

	Saldo al 31/12/2012	Variazioni	Saldo al 31/12/2013
Debiti verso fornitori	51.189,62	-8.251,75	42.937,87
Debiti tributari	61.637,29	1.004,02	62.641,31
Debiti verso istituti di previdenza e sicurezza sociale	41.054,37	442,43	41.496,80
Debiti verso terzi per prestazioni ricevute	317.445,62	118.218,34	435.663,96
Gestione c/terzi fondi vari	4.174.878,85	-1.819.031,73	2.355.847,12
Debiti diversi	33.721,83	22.810,86	56.532,69
<b>Totale</b>	<b>4.679.927,58</b>	<b>-1.684.807,83</b>	<b>2.995.119,75</b>

Per il dettaglio dei debiti si rinvia all'allegato B.

## VOCI PATRIMONIO NETTO

### Patrimonio netto - Variazioni

	<b>Saldo al 31/12/2012</b>	<b>Saldo al 31/12/2013</b>	<b>Variazioni</b>
Fondo di dotazione	28.107,71	28.107,71	0,00
Avanzi economici portati a nuovo	1.010.551,75	1.132.207,56	121.655,81
VII - Altre riserve			0,00
Avanzo economico dell'esercizio	121.655,81	922.149,76	800.493,95

L'avanzo riportato a nuovo risulta esposto con l'avanzo economico dell'esercizio precedente.

Si precisa inoltre che l'avanzo economico d'esercizio al 31/12/2013 ammonta a € 922.149,76.

### RIPARTIZIONE DEI RICAVI

I ricavi per contributi da Ordini sono calcolati ad inizio esercizio e caricati al nominale dell'importo che scaturisce dal carico MAV e dai ruoli consegnati all'incaricato della riscossione.

I ricavi di natura finanziaria e quelli derivanti da prestazioni di servizi vengono riconosciuti in base alla competenza temporale.

La ripartizione dei ricavi delle vendite e delle prestazioni è così riepilogabile, in base alle categorie di attività:

### Conto Economico - Valore della produzione - Variazioni

	<b>Saldo al 31/12/2012</b>	<b>Saldo al 31/12/2013</b>	<b>Variazioni</b>
Ricavi per corrispettivi da Ordini	3.480.000,00	3.731.828,00	251.828,00
Altre entrate	246.900,38	120.961,91	-125.938,47
<b>Totale</b>	<b>3.726.900,38</b>	<b>3.852.789,91</b>	<b>125.889,53</b>

## PROVENTI E ONERI STRAORDINARI

La composizione delle voci Proventi straordinari e Oneri straordinari del conto economico qualora il loro ammontare sia apprezzabile risulta così composta:

### Conto Economico - Proventi straordinari

	Saldo al 31/12/2012	Saldo al 31/12/2013	Variazioni
Altri proventi straordinari	880.000,00	1.030.000,00	150.000,00
Sopravvenienze attive derivanti dalla gestione dei residui	74.416,12	1.744.720,81	1.670.304,69
Sopravvenienze passive derivanti dalla gestione dei residui	-70,14		70,14
<b>Totale</b>	<b>954.345,98</b>	<b>2.774.720,81</b>	<b>1.820.374,83</b>

Si precisa inoltre che la voce altri proventi straordinari è determinata sulla quota di utilizzo dei fondi relativi ai valori che sono stati imputati alla spesa corrente e stornati dai relativi Fondi.

La sopravvenienza attiva deriva dalla variazione nella gestione dei residui passivi per risparmi sui debiti iscritti per lavori e prestazioni non più eseguiti ovvero conclusi con un risparmio rispetto agli importi impegnati, ivi incluso l'incameramento delle eccedenze ex UF/UANSF di cui ai precedenti punti e tenuto conto del riaccertamento dei residui passivi, approvati dal Comitato Centrale con deliberazioni n. 136/2013 e n. 60/2014 adottate con pareri favorevoli del Collegio dei Revisori dei conti.

### Conto Economico - Imposte sul reddito

E' necessario precisare che le imposte sono rilevate sulla base del criterio di cassa in relazione a quelle pagate nell'esercizio.

	Saldo al 31/12/2012	Saldo al 31/12/2013	Variazioni
Imposte dell'esercizio	201.373,09	295.889,28	94.516,19
<b>Totale</b>	<b>201.373,09</b>	<b>295.889,28</b>	<b>94.516,19</b>

## **COSTI DEL PERSONALE**

### **Conto economico - Costi del personale**

	<b>Saldo al 31/12/2012</b>	<b>Saldo al 31/12/2013</b>	<b>Variazioni</b>
Salari e stipendi	1.100.541,36	1.123.214,88	22.673,52
Oneri sociali	280.137,02	263.772,29	-16.364,73
Trattamento di fine rapporto (TFR)	12.750,93	5.298,27	-7.452,66
Trattamento di Fine Servizio (TFS)	48.304,05	198.442,32	150.138,27
Altri costi	35.862,00	26.003,49	-9.858,51
<b>Totale</b>	<b>1.477.595,36</b>	<b>1.616.731,25</b>	<b>139.135,89</b>

### **COMPENSI AMMINISTRATORI E SINDACI**

Ai sensi della legge si evidenzia che i compensi, le indennità e i rimborsi spese corrisposti ai componenti degli organi dell'Ente ammontano ad € 572.428,67.

**ALLEGATO A - COMPOSIZIONE DEI RESIDUI ATTIVI**

capitolo	codice	totale	anno di formazione				
			2013	2012	2011	2010	prec
Ritenute erariali	4.1.1	700,01	199,17	252,85			247,99
Stipendi e oneri person. in distacco/ comando	4.1.7	5.385,90	5.385,90				
<b>Crediti verso lo Stato e altri enti</b>		<b>6.085,91</b>	<b>5.585,07</b>	<b>252,85</b>	-		<b>247,99</b>
Contributo da Ordini	1.1.1	215.477,00	189.367,00	14.800,00	11.310,00		
<b>Cred.v/iscritti soci, terzi contrib.</b>		<b>215.477,00</b>	<b>189.367,00</b>	<b>14.800,00</b>	<b>11.310,00</b>		-
Affrancatrice postale	4.1.12	475,82					475,82
Prestiti al personale	4.1.5	158.486,66			7.687,30		132.982,15
Paritte da regolare	4.1.11	631,87	625,87	6,00			
<b>Crediti diversi</b>		<b>159.594,35</b>	<b>625,87</b>	<b>6,00</b>	<b>7.687,30</b>		<b>133.457,97</b>
<b>TOTALE</b>		<b>381.157,26</b>	<b>195.577,94</b>	<b>15.058,85</b>	<b>18.997,30</b>	<b>17.817,21</b>	<b>133.705,96</b>

**DETTAGLIO DEL CAPITOLO CONTRIBUTO DA ORDINI**

provincia	totale	anno di formazione				
		2013	2012	2011	2010	2009
Agrigento	25.137,00	25.137,00				
Avellino	31.399,00	31.399,00				
Benevento	43.215,00	17.105,00	14.800,00	11.310,00		
Campobasso	13.434,00	13.434,00				
Lucca	25.432,00	25.432,00				
Napoli	76.860,00	76.860,00				
	<b>215.477,00</b>	<b>189.367,00</b>	<b>14.800,00</b>	<b>11.310,00</b>	-	-



## ALLEGATO B - COMPOSIZIONE DEI RESIDUI PASSIVI

capitolo	codice	totali	anno di formazione				Prec
			2013	2012	2011	2010	
Spese stamp. Canc. e altro mat. non invent.	1.3.2	828,38	828,38				
Spese postali, telegrafiche e telefoniche	1.3.3	182,13	182,13				
Spese per illuminazione e forza motrice	1.3.4	1.374,51	1.374,51				
Spese per il riscaldamento	1.3.5	1.699,94	1.699,94				
Spese per pulizia e manutenzione ordinaria	1.3.6	16.992,16	16.992,16				
Spese elaborazione elettroniche	1.3.11	1.070,79	1.070,79				
Vigilanza locali	1.3.13	11.491,10	11.491,10				
Canoni d'acqua e utenze varie	1.3.16	236,86	236,86				
Spese per accertamenti sanitari	1.3.17	-					
Noleggio e leasing macchine e attrezzature	1.3.19	1.728,47	1.728,47				
Spese attuazione D.Lgs 81/2008	1.3.22	2.156,96	2.156,96				
Acquisto mobili, macchine ed attrezzature	2.1.1	5.176,57	5.176,57				
Buoni pasto	1.2.12	-					
<b>Debiti verso fornitori</b>		<b>42.937,87</b>	<b>42.937,87</b>	-	-	-	-
Imposte tasse e tributi vari	1.6.1	16.056,58	15.702,42	354,16			
Ritenute erariali	4.1.1	46.584,73	46.584,73				
<b>Debiti tributari</b>		<b>62.641,31</b>	<b>62.287,15</b>	<b>354,16</b>	-	-	-
Oneri previdenziali ed assistenziali	1.2.3	30.512,44	30.512,44				
Ritenute previdenziali e assistenziali	4.1.2	10.984,36	10.984,36				
<b>Debiti verso Istituti di previdenza</b>		<b>41.496,80</b>	<b>41.496,80</b>	-	-	-	-
Compensi Organi Ente	1.1.4	-	-				
Spese Organi Ente	1.1.5	23.426,40	23.426,40				
Fondo trattamenti accessori del personale	1.2.6	215.584,53	215.105,59	478,94			
Corsi di aggiornamento e interventi formativi	1.2.7	-					
Oneri e compensi a terzi	1.3.7	-					
Spese di rappresentanza	1.3.14	9.387,37	9.387,37				
Organizzaz. e partecipaz. a convegni e congr.	1.3.15	2.500,00	2.500,00				
Spese per concorsi	1.3.21	-					
Borse di studio	1.3.23	-					
Spese per servizi di amministrazione	1.3.24	21.094,40	21.094,40				
Coordinamento Ordini	1.4.6	-					
Stampa comunicazione e immagine	1.4.8	17.791,26	17.791,26				
Spese legali, giudiziali e per arbitrati	1.4.11	31.890,80	17.763,20	14.127,60			
Fondo interventi per la disoccupaz. giovanile	1.4.15	86.100,00	86.100,00				
Vincolo Coordinamento Ordini	1.4.101	23.607,00	23.607,00				
Vincolo tutela legale	1.4.103	4.282,20	4.282,20				
<b>Deb. verso terzi per prest.ricevute</b>		<b>435.663,96</b>	<b>421.057,42</b>	<b>14.606,54</b>	-	-	-
Fondo assistenza e sussidi	3.1.1	2.309.047,13	84.696,26	67.238,94	34.548,99	17.931,52	2.104.631,42
Fondo eccedenze ex UF/ UANSF	3.1.2	-					
Fondo gest. e sopravv. Pass. Farm. rurali	3.1.3	-					
Fondo pro terremotati Abruzzo	3.1.5	-					
Fondo pro terremotati Emilia Romagna	3.1.10	-					
Fondo progetto Integratori quanto basta	3.1.11	46.799,99	15.550,00	31.249,99			
<b>Gestione c/terzi fondi vari</b>		<b>2.355.847,12</b>	<b>100.246,26</b>	<b>98.488,93</b>	<b>34.548,99</b>	<b>17.931,52</b>	<b>2.104.631,42</b>
Contributo per attività ed iniziative culturali	1.5.1	3.543,00	3.543,00				
Iscrizione ad associaz. nazionali ed internaz.li	1.5.2	100,00	100,00				
Partite da regolare	4.1.11	261,51	261,51				
Pagamento per conto terzi	4.1.03	209,53	209,53				
Stipendi fissi	1.2.1	4.815,29	4.815,29				
Fondi posizione e risultato Dirig. II <sup>a</sup> fascia	1.2.11	28.046,47	28.046,47				
Stipendi e oneri pers. in distacco/comando	4.1.7	19.556,89	1.676,21	3.379,92	3.379,91	3.411,43	7.709,42
<b>Debiti diversi</b>		<b>56.532,69</b>	<b>38.652,01</b>	<b>3.379,92</b>	<b>3.379,91</b>	<b>3.411,43</b>	<b>7.709,42</b>
<b>TOTALE</b>		<b>2.995.119,75</b>	<b>706.677,51</b>	<b>116.829,55</b>	<b>37.928,90</b>	<b>21.342,95</b>	<b>2.112.340,84</b>

ALLEGATO C - COMPOSIZIONE DISPONIBILITA' LIQUIDE AL 31/12/2013

		31/12/2013
BANCO DI BRESCIA	c/c ordinario 5918	€ 234.869,72
	c/c ordinario 36593	€ 4.796.448,90
<b>Totale banche</b>		<b>€ 5.031.318,62</b>
BANCO DI BRESCIA	Fondo Assistenza Sussidi c/c 36601	€ 2.309.047,13
<b>Totale gestione c/terzi c/c bancari</b>		<b>€ 2.309.047,13</b>
Cassa		€ 830,37
<b>Totale disponibilità liquide</b>		<b>€ 7.341.196,12</b>

**ALLEGATO D - FONDI PER RISCHI ED ONERI FONDO TFR**

descrizione	consistenza al 31/12/2012	accantonam. 2013	utilizzi 2013	consistenza al 31/12/2013
-------------	------------------------------	------------------	---------------	------------------------------

<b>1) Trattamento di Fine Servizio (TFS)</b>	<b>803.464,44</b>	<b>198.442,32</b>	<b>86.558,67</b>	<b>915.348,09</b>
--	-------------------	-------------------	------------------	-------------------

<b>2) Trattamento di Fine Rapporto (TFR)</b>	<b>43.698,27</b>	<b>5.298,27</b>	<b>14.139,83</b>	<b>34.856,71</b>
--	------------------	-----------------	------------------	------------------

**Totale Fondi Quiescenza** **950.204,80**

<b>3) Fondi per altri rischi ed oneri futuri</b>				
Vincolo Stampa comunicazione e immagine	450.000,00	174.200,00	24.200,00	600.000,00
Vincolo Coordinamento Ordini	150.000,00	297.214,00	47.214,00	400.000,00
Vincolo per i servizi amministrativi	280.000,00	413.543,53	243.543,53	450.000,00
Vincolo per iniziative professionali	100.000,00	-	-	350.000,00
Vincolo tutela legale	50.000,00	192.138,20	42.138,20	200.000,00
<b>Totali per altri rischi ed oneri futuri</b>	<b>1.030.000,00</b>	<b>1.077.095,73</b>	<b>357.095,73</b>	<b>2.000.000,00</b>

**STATO PATRIMONIALE**

<b>C) TOTALE FONDI RISCHI E ONERI FUTURI</b>	<b>1.833.464,44</b>	<b>2.915.348,09</b>
--	---------------------	---------------------

<b>D) TRATTAMENTO DI FINE RAPPORTO</b>	<b>43.698,27</b>	<b>34.856,71</b>
--	------------------	------------------



**DOTAZIONE ORGANICA PERSONALE**


<b>QUALIFICA</b>	<b>NUMERO UNITA'</b>
Dirigente I <sup>^</sup> fascia	n. 1
Dirigenti II <sup>^</sup> fascia	n. 2
Area C	n. 17
Area B	n. 6
Area A	n. 1

**CONSISTENZA PERSONALE AL 31.12.2013**

	<b>NUMERO UNITA'</b>
Dirigente I fascia (Direttore Generale)	n. 1
Dirigente II <sup>^</sup> fascia	n. 1
Area C	n.13
Area C (fuori ruolo per comando)	n. 1

**Federazione Ordini Farmacisti Italiani**

00185 ROMA – VIA PALESTRO, 75 – TELEFONO (06) 4450361 – TELEFAX (06) 4941093  
 c/c POSTALE 28271005 – CODICE FISCALE n° 00640930582  
 e-mail: [posta@fofi.it](mailto:posta@fofi.it) – sito: [www.fofi.it](http://www.fofi.it)



## **RELAZIONE DEL PRESIDENTE SULLA GESTIONE (ART. 36 R.A.C.)**

Il rendiconto dell'esercizio 2013, espressione delle spese sostenute e dei risultati conseguiti, è in linea con l'attività programmata nel bilancio di previsione 2013.

Nell'esercizio in considerazione, la Federazione è stata parte attiva nella promozione di importanti iniziative dedicate allo sviluppo della professione. Come negli esercizi precedenti, la costante attenzione prestata alle tematiche riguardanti il settore ha reso possibili numerosi e tempestivi interventi volti a valorizzare il ruolo del farmacista nel Servizio sanitario nazionale. L'Ente ha inoltre profuso il massimo impegno nella individuazione di nuovi obiettivi professionali del farmacista, al fine di garantire il miglioramento del servizio farmaceutico, anche in un'ottica di ottimizzazione delle risorse finanziarie.

### **Attività di monitoraggio parlamentare e relazioni istituzionali**

Nel corso del 2013 numerosi sono stati i provvedimenti normativi che hanno interessato direttamente il servizio farmaceutico e sui quali la Federazione ha svolto un'attenta attività di monitoraggio parlamentare, intervenendo, presso le opportune sedi politiche e istituzionali, per rappresentare le istanze della professione.

Si illustrano di seguito le principali questioni su cui si è concentrata l'attività politica dei rappresentanti federali e l'impegno degli uffici.

E' stato seguito l'iter di conversione del D.L. 69/2013 (decreto - legge "Fare"), con specifico riguardo alla tematica relativa al Fascicolo Sanitario Elettronico (che dovrà avvenire, ad opera delle Regioni e delle Province Autonome, entro il 30 giugno 2015).

In tale sede è stata inserita una disposizione che ha introdotto il dossier farmaceutico del paziente quale parte specifica del Fascicolo Sanitario Elettronico.

Grazie a tale intervento normativo, fortemente promosso dalla Federazione, sarà possibile creare un importante strumento informativo contenente tutte le informazioni legate alle terapie del paziente che consentirà di ricostruire la sua storia farmacologica e che renderà più facilmente concretizzabile un modello di assistenza farmaceutica incentrato sulla presa in carico del paziente.

Sempre nel corso dell'iter di conversione del DL 69/2013, è stata approvata una disposizione che, nell'ottica di una razionale gestione dei medicinali, stabilisce che, nei casi di modificazioni apportate al foglietto illustrativo, l'AIFA possa autorizzare la vendita al pubblico delle scorte, subordinandola alla consegna al cliente, a cura del farmacista, di un foglietto sostitutivo conforme a quello autorizzato.

Prima di tale intervento normativo i medicinali che avevano subito modificazioni anche marginali del foglietto illustrativo dovevano essere ritirati e riconfezionati con il nuovo documento: con la modifica introdotta sarà possibile evitare un procedimento macchinoso e costoso per tutta la filiera del farmaco, generando in tal modo un risparmio di spesa e dando valenza al consiglio del farmacista al momento dell'atto professionale della dispensazione del farmaco.

Sono stati, altresì, seguiti i lavori parlamentari riferiti al D.L. 101/2013, a cui sono state apportate, nel corso dell'iter di conversione, alcune importanti modificazioni riguardanti gli Ordini professionali.

Nello specifico, con l'art. 2, comma 2, è stato chiarito che agli Ordini e ai Collegi professionali non si applicano le disposizioni in materia di riduzione della piante organiche del personale ed è stato introdotto il comma 2 *bis* che chiarisce il quadro normativo riferibile a tali Enti.

E' stato, infatti, precisato che gli Ordini professionali, in ragione delle loro specifiche peculiarità, sono tenuti ad adeguarsi, con appositi regolamenti, esclusivamente ai principi generali del D.Lgs. 165/2001, ad eccezione dell'art. 4, relativo alla separazione tra indirizzo politico ed amministrativo.

La novella legislativa esclude, altresì, un'applicazione generalizzata delle disposizioni di cui al D.Lgs. 150/2009 ("Riforma Brunetta").

E' stato altresì chiarito che gli Ordini sono tenuti esclusivamente a recepire, nei propri regolamenti, i principi generali di contenimento e razionalizzazione della spesa, in quanto non gravano sulla finanza pubblica.

Con tali importanti semplificazioni normative devono, dunque, considerarsi superate le difficoltà interpretative fino ad oggi esistenti in materia, che spesso hanno dato luogo a criticità applicative e sono state poste le basi per la creazione di un nuovo modello organizzativo ed amministrativo degli Ordini e dei Collegi professionali.

Un'ulteriore provvedimento su cui la Federazione ha focalizzato la propria attenzione è la legge di stabilità 2014 (L 147/2013).

Nel corso dell'iter parlamentare del provvedimento al Senato, è stata introdotta una disposizione in materia di revisione del PHT.

In particolare, è stato previsto che il Prontuario della continuità ospedale territorio HT sia aggiornato, con cadenza annuale, dall'Agenzia Italiana del Farmaco, che dovrà individuare un elenco di medicinali che per le loro caratteristiche farmacologiche possono essere dispensati attraverso la distribuzione per conto per il tramite delle farmacie aperte al pubblico.

L'AIFA dovrà, contestualmente, assegnare i medicinali non coperti da brevetto e quelli per i quali siano cessate le esigenze di controllo ricorrente da parte della struttura pubblica alla distribuzione in regime convenzionale attraverso le farmacie aperte al pubblico.

Conseguentemente, saranno rideterminati dal Ministero della salute i tetti della spesa farmaceutica ospedaliera e della spesa farmaceutica territoriale, per finanziare i trasferimenti dalla distribuzione diretta alla distribuzione per il tramite delle farmacie aperte al pubblico senza onori aggiuntivi per il bilancio dello Stato.

Con tale disposizione, viene ricondotto a livello centralizzato il procedimento di revisione del PHT e fissato con cadenza annuale il relativo termine di aggiornamento, al fine di rendere maggiormente uniformi sul territorio nazionale i livelli di assistenza farmaceutica, rivedendoli con frequenza per renderli aderenti alle esigenze terapeutiche.

La Federazione ha collaborato attivamente con il Ministero della salute, partecipando ai lavori dei tavoli tecnici istituiti dal Dicastero in materia di responsabilità professionale e farmacia dei servizi nell'ambito della sicurezza delle cure.

La Federazione ha, altresì, curato costantemente i rapporti con le diverse associazioni di categoria, tenendo riunioni e momenti di confronto con i relativi rappresentanti.

### **Supporto agli Ordini provinciali**

Nello svolgimento delle proprie funzioni istituzionali di coordinamento degli Ordini provinciali, la Federazione ha posto in essere una quotidiana attività informativa sulle tematiche di principale interesse per la professione e ha fornito supporto sulle questioni giuridiche poste.

Sono state inoltre realizzate iniziative di supporto nei confronti degli Ordini provinciali, con specifico riferimento a quelli di dimensioni minori che sono stati sostenuti nel processo di digitalizzazione ed informatizzazione dell'attività amministrativa.

### **Progetto "FarmaLavoro"**

La Federazione si è fatta promotrice di un'ulteriore importante iniziativa, la cui gestione è stata affidata alla Fondazione Cannavò: si tratta del progetto "FarmaLavoro", che consiste nella realizzazione di una piattaforma online di orientamento, informazione e qualificazione dei farmacisti iscritti all'Albo, con particolare riferimento ai neolaureati, con l'obiettivo di agevolare il loro placement nei possibili sbocchi professionali, attivando, a tal fine, una sezione dedicata al cerco/offro lavoro che, come deciso dal Consiglio Nazionale e richiesto anche dalle organizzazioni dei farmacisti non titolari, consentirà di avere una panoramica nazionale delle opportunità di lavoro, integrando i siti provinciali.



### *“Farmacistapiù”: la nuova manifestazione dedicata alla professione*

Nel corso del 2013, la Federazione ha promosso la realizzazione di importanti iniziative volte a valorizzare la professione. In particolare, si segnala che durante l’esercizio in considerazione l’Ente ha collaborato attivamente all’organizzazione della prima edizione di “Farmacistapiù”, la manifestazione tenutasi a Roma dal 4 al 6 aprile, organizzata dalla Fondazione Francesco Cannavò, con la collaborazione di EDRA LSWR e patrocinata dalla stessa Federazione.

L’evento è stato incentrato sui temi di stringente attualità che riguardano l’intera filiera del farmaco e la Professione, quali, in particolare, l’approccio multidisciplinare alla gestione e alla cura del paziente, i percorsi formativi universitari e post laurea, gli sbocchi professionali, le novità legislative, la sostenibilità della farmacia nel sistema sanitario nazionale, l’innovazione e il governo della spesa.

Attraverso tre giorni di dibattiti, confronti e riflessioni , tutti gli attori del settore hanno così potuto approfondire le più importanti tematiche connesse all’attività professionale del farmacista.

All’appuntamento del 2014, seguirà, l’anno successivo, l’edizione milanese in concomitanza con Expo 2015. La professione può, infatti, portare un contributo importante anche in tema di alimentazione e nutrizione, che non solo sono al centro dell’Expo, ma sono una delle nuove frontiere dell’attività del farmacista.

### *Progetto Integratori quanto basta*

Nel corso del 2011 è stato approvato dalla Commissione per la vigilanza ed il controllo sul doping e per la tutela della salute nelle attività sportive del Ministero della Salute il progetto “Integratori quanto basta” - Campagna di sensibilizzazione sull’abuso degli integratori. La realizzazione di tale iniziativa è stata affidata alla Federazione degli Ordini con l’obiettivo di migliorare le conoscenze degli operatori del settore, con particolare riguardo ai farmacisti, ai medici di medicina generale e ai medici specialisti di medicina dello sport, sulle conseguenze dell’abuso degli integratori da parte dei cittadini e di chi pratica attività sportiva.

La campagna, che si è svolta prevalentemente nell'anno 2013, ha visto la realizzazione di numerose attività tra le quali:

- **i corsi di formazione:** un corso Fad (accreditato Ecm per 10 crediti formativi che ha visto la partecipazione di circa 8.000 tra farmacisti e medici) e un corso residenziale Ecm svoltosi il giorno 16 settembre presso l'Ordine dei Farmacisti di Milano. Per entrambi i corsi l'accesso era gratuito;
- **la campagna di informazione:** e' stato predisposto, in collaborazione con il Centro Studi di Comunicazione sul Farmaco dell'Università degli Studi di Milano, un *leaflet* sul corretto uso degli integratori da trasmettere alle farmacie italiane. Del *leaflet* sono state prodotte 800.000 copie che sono state inviate, grazie alla collaborazione delle cooperative dei farmacisti affiliate a Federfarmaco, nel mese di gennaio 2014 a circa 8.000 farmacie presenti sul territorio nazionale;
- **sito internet e face book:** sempre al fine di coinvolgere la fascia più giovane della popolazione italiana e quanti praticano attività sportiva, è stata prevista l'attivazione di una *community* attraverso la realizzazione del sito internet [www.noping.it](http://www.noping.it) e la ripresa di una pagina facebook <https://it-it.facebook.com/noping> per la promozione dei corsi, la distribuzione di materiale di approfondimento e per stimolare il dibattito in materia.

### **PharmaFad**

E'proseguito anche nell'anno 2013 il programma PharmaFad.it della Fondazione Cannavò sui corsi Ecm gratuiti destinati ai farmacisti. Nel 2013 hanno partecipato circa 20.000 farmacisti che, collegandosi all'indirizzo [www.pharmafad.it](http://www.pharmafad.it), hanno potuto ottenere 10 crediti Ecm frequentando il corso *La formazione multidisciplinare per il farmacista italiano*. Le lezioni sono state suddivise in tre sezioni e sviluppate, come nelle precedenti edizioni, su di una piattaforma e-learning "video-based". Tra le tematiche affrontate nel 2013 il ruolo e il counseling del farmacista, l'alimentazione nei bambini, la legislazione farmaceutica nella gestione degli oppioidi, l'importanza della collaborazione tra MMG e farmacista, dermatologia e cosmesi.

\* \* \*

L'avanzo di amministrazione al 31/12/2013, così come evidenziato nella situazione amministrativa allegata al rendiconto generale, ammonta a € 4.727.233,63.

Le uscite dell'esercizio 2013 ammontano complessivamente a € 9.229.167,85 rispetto ad entrate complessivamente ammontanti ad € 11.261.556,02.

In conclusione, tenuto conto che la parte disponibile dell'avanzo di amministrazione è pari a € 1.777.028,83 di cui € 1.270.000,00 utilizzate, nel bilancio di previsione 2014, per la copertura di spese in conto capitale, residua l'importo di € 507.028,83 che vengono riportati a nuovo nell'esercizio 2014.

IL PRESIDENTE  
f.to Andrea Mandelli