


# FEDERAZIONE ORDINI FARMACISTI ITALIANI

## RENDICONTO GENERALE 2015

- RELAZIONE DEL COLLEGIO DEI REVISORI DEI CONTI
- CONTO DEL BILANCIO (Rendiconto finanziario decisionale e gestionale)
- CONTO ECONOMICO
- STATO PATRIMONIALE
- SITUAZIONE AMMINISTRATIVA
- NOTA INTEGRATIVA
- RELAZIONE SULLA GESTIONE



## RELAZIONE DEL COLLEGIO DEI REVISORI DEI CONTI AL RENDICONTO 2015

Il rendiconto generale per l'anno 2015, all'esame del Collegio dei revisori dei conti, si compone dei seguenti documenti:

- rendiconto finanziario decisionale;
- rendiconto finanziario gestionale;
- conto economico;
- stato patrimoniale;
- nota integrativa

e vi sono allegati:

- la situazione amministrativa;
- la relazione del Presidente

Il suddetto rendiconto è stato predisposto rispettando quanto previsto nel Regolamento di amministrazione e contabilità (di seguito RAC).

Il rendiconto generale dell'esercizio 2015 è stato elaborato utilizzando il software di gestione della contabilità finanziaria ed economica, Urbi PA Digitale, conforme alle disposizioni del R.A.C..

E' stata accertata l'esistenza di disponibilità liquide al 31/12/2015 per complessivi € 7.766.421,05.

Tali disponibilità sono così articolate:

### ATTIVITA' ISTITUZIONALI

CASSA	8.142,59
BANCA POPOLARE DI SONDRIO c/c n. 138/50000X49	5.442.943,08
BANCA POPOLARE DI SONDRIO c/c n. 138/51000X79	2.315.335,38
<b>Totale</b>	<b>7.766.421,05</b>

Dall'esame del Rendiconto finanziario decisionale e gestionale, il Collegio rileva che le entrate correnti di competenza sono pari a € 4.007.641,32, e le spese correnti di competenza pari a € 3.657.783,68.

I residui attivi e passivi risultanti dal Rendiconto finanziario sono correttamente indicati nella Situazione patrimoniale da cui risulta un patrimonio netto di € 2.399.120,86.

Per quanto riguarda le passività è stata valutata, ai sensi dell'art 38 del RAC, una migliore definizione della natura giuridica e della relativa destinazione per l'importo riservato a finanziare l'erogazione delle prestazioni per assistenza e sussidi a favore dei farmacisti aventi diritto, in base alle specifiche norme regolamentari approvate dal Consiglio Nazionale. Si è provveduto quindi coerentemente a inserire il Vincolo Assistenza e Sussidi per il complessivo importo al 31.12.2015.

La nota integrativa contiene tutte le informazioni prescritte dal RAC e dal codice civile.

La situazione amministrativa espone un avanzo di amministrazione di € 6.905.191,23 di cui:

- euro 5.067.939,73 risultano vincolati al fondo quiescenza dei lavoratori dipendenti ed alla copertura di future specifiche spese;
- euro 1.150.000,00 sono utilizzati nel bilancio di previsione 2016 per la copertura delle spese in c/capitale;
- euro 687.251,50 vengono riportati a nuovo nell'esercizio 2016.

Il Collegio dei Revisori giudica congrui i vincoli di utilizzazione imposti all'avanzo di amministrazione.

Il Collegio dei Revisori dei Conti ha provveduto ad effettuare le necessarie verifiche periodiche, durante le quali ha esaminato la documentazione concernente le entrate e le spese e può pertanto attestare la corrispondenza delle risultanze del Rendiconto generale con le scritture contabili e la coerenza e correttezza formale degli assestamenti del bilancio di previsione con i dati rendicontati.

Il Collegio pertanto valuta positivamente la regolarità della gestione esprimendo quindi il proprio parere favorevole all'approvazione del Rendiconto generale dell'esercizio 2015.

## **IL COLLEGIO DEI REVISORI DEI CONTI**

IL PRESIDENTE (f.to Angela Pellacchi)

IL COMPONENTE (f.to Lucio Pantano)

IL COMPONENTE SUPPL. (f.to Andrea Giacomelli)







**FEDERAZ ORDINI FARMACISTI ITALIANI**  
**RENDICONTO FINANZIARIO ENTRATE - ESERCIZIO 2015**

CODICE	DESCRIZIONE	G E S T I O N E					D I			C O M P E T E N Z A		
		INIZIALI	P R E V I S I O N I		DEFINITIVE	S O M M E A C C E R T A T E		RISOSSE	RIMASTE	TOTALI	D I F F E R E N Z E	
			IN AUMENTO	IN DIMINUZIONE		DA RISCOUOTERE	ACCERTATI				IN +	IN -
4	5 (7 - 4)	6 (4 - 7)	7 (4 + 5 - 6)	8	9 (10 - 8)	10 (8 + 9)	11 (10 - 7)	12 (7 - 10)				
4.01	ENTRATE AVENTI NATURA DI PARTITE DI GIRO											
	<b>Totale Categoria 1</b>	1.099.000,00	0,00	0,00	1.099.000,00	8.619.663,52	84.891,57	8.704.555,09	7.605.555,09			
	<b>Totale Titolo 4</b>	1.099.000,00	0,00	0,00	1.099.000,00	8.619.663,52	84.891,57	8.704.555,09	7.605.555,09			

**FEDERAZ ORDINI FARMACISTI ITALIANI**  
**RENDICONTO FINANZIARIO ENTRATE - ESERCIZIO 2015**

CAPITOLO	G E S T I O N E D E I R E S I D U I A T T I V I				G E S T I O N E D I C A S S A				TOTALE DEI RESIDUI ATTIVI AL TERMINE DELL'ESERCIZIO		
	RESIDUI ALL'INIZIO DELL'ESERCIZIO	RISCOSSI	RIMASTI DA RISCUOTERE	TOTALI	V A R I A Z I O N I		PREVISIONI	RISCOSSIONI		D I F F E R E N Z E R I S P E T T O A L L E P R E V I S I O N I	
					IN +	IN -				IN +	IN -
C O D I C E	13	14	15 (16 - 14)	16 (14 + 15)	17 (16 - 13)	18 (13 - 16)	19	20	21 (20 - 19)	22 (19 - 20)	23 (9 + 15)
<b>4.01</b>											
<b>T Categoria 1</b>	179.275,36	42.689,39	136.363,54	179.052,93		222,43	1.181.237,65	8.662.352,91	7.481.115,26		221.255,11
<b>T Titolo 4</b>	179.275,36	42.689,39	136.363,54	179.052,93		222,43	1.181.237,65	8.662.352,91	7.481.115,26		221.255,11



**FEDERAZ ORDINI FARMACISTI ITALIANI**  
**RENDICONTO FINANZIARIO ENTRATE - ESERCIZIO 2015**

CODICE	DESCRIZIONE	G E S T I O N E					D I				C O M P E T E N Z A		
		INIZIALI	P R E V I S I O N I		DEFINITIVE	S O M M E A C C E R T A T E			TOTALI	D I F F E R E N Z E			
			IN AUMENTO	IN DIMINUZIONE		RISOSSE	RIMASTE	TOTALI		RISPETTO ALLE	PREVISIONI		
4	5 (7 - 4)	6 (4 - 7)	7 (4 + 5 - 6)	8	9 (10 - 8)	10 (8 + 9)	11 (10 - 7)	12 (7 - 10)					
	<b>RIEPILOGO ENTRATE</b>												
	Totale Titolo 1	3.972.698,80	33.607,20	40.000,00	3.966.306,00	3.874.950,72	132.690,60	4.007.641,32	41.335,32				
	Totale Titolo 2	0,00	0,00	0,00	0,00	0,00	0,00	0,00	0,00				
	Totale Titolo 3	0,00	0,00	0,00	0,00	0,00	0,00	0,00	0,00				
	Totale Titolo 4	1.099.000,00	0,00	0,00	1.099.000,00	8.619.663,52	84.891,57	8.704.555,09	7.605.555,09				
	<b>TOTALE TITOLI ENTRATE</b>	5.071.698,80	33.607,20	40.000,00	5.065.306,00	12.494.614,24	217.582,17	12.712.196,41	7.646.890,41			0,00	
	Avanzo di Amministrazione												
	<b>FONDO DI CASSA</b>	5.235.287,50	96.034,32	0,00	5.331.321,82								
	<b>TOTALE ENTRATE</b>	10.306.986,30	129.641,52	40.000,00	10.396.627,82	12.494.614,24	217.582,17	12.712.196,41	7.646.890,41			0,00	

**FEDERAZ ORDINI FARMACISTI ITALIANI**  
**RENDICONTO FINANZIARIO ENTRATE - ESERCIZIO 2015**

CAPITOLO C O D I C E	G E S T I O N E D E I R E S I D U I A T T I V I				G E S T I O N E D I C A S S A				TOTALE DEI RESIDUI ATTIVI AL TERMINE DELL'ESERCIZIO 23 (9 + 15)		
	RESIDUI ALL'INIZIO DELL'ESERCIZIO 13	RISCOSSI 14	RIMASTI DA RISCUOTERE 15 (16 - 14)	TOTALI 16 (14 + 15)	V A R I A Z I O N I		PREVISIONI 19	RISCOSSIONI 20		D I F F E R E N Z E R I S P E T T O A L L E P R E V I S I O N I	
					IN + 17 (16 - 13)	IN - 18 (13 - 16)				IN + 21 (20 - 19)	IN - 22 (19 - 20)
C	200.114,35	161.706,93	38.407,42	200.114,35	0,00		4.110.567,35	4.036.657,65		73.909,70	171.098,02
C	0,00	0,00	0,00	0,00	0,00		0,00	0,00	0,00	0,00	0,00
C	0,00	0,00	0,00	0,00	0,00		42.000,00	0,00	0,00	42.000,00	0,00
C	179.275,36	42.689,39	136.363,54	179.052,93		222,43	1.181.237,65	8.662.352,91	7.481.115,26		221.255,11
<b>F.C.</b>							0,00				
C	379.389,71	204.396,32	174.770,96	379.167,28		222,43	5.333.805,00	12.699.010,56	7.365.205,56		392.353,13







**FEDERAZ ORDINI FARMACISTI ITALIANI**  
**RENDICONTO FINANZIARIO SPESE - ESERCIZIO 2015**

CAPITOLO	G E S T I O N E D E I R E S I D U I P A S S I V I					G E S T I O N E D I C A S S A				TOTALE DEI RESIDUI PASSIVI AL TERMINE DELL'ESERCIZIO	
	RESIDUI ALL'INIZIO DELL'ESERCIZIO	PAGATI	RIMASTI DA PAGARE	TOTALI	VARIAZIONI		PREVISIONI	PAGAMENTI	DIFFERENZE RISPETTO ALLE PREVISIONI		
					IN +	IN -			IN +		IN -
C O D I C E	13	14	15 (16 - 14)	16 (14 + 15)	17 (16 - 13)	18 (13 - 16)	19	20	21 (20 - 19)	22 (19 - 20)	23 (9 + 15)
<b>1.06</b>											
T Categoria 6	16.081,05	15.522,58	558,47	16.081,05	0,00		330.281,05	218.637,41		111.643,64	17.911,71
<b>1.07</b>											
T Categoria 7	0,00	0,00	0,00	0,00	0,00		0,00	0,00	0,00		0,00
<b>2</b>											
T Titolo 1	658.448,62	547.103,04	106.594,87	653.697,91		4.750,71	10.132.369,45	3.542.044,92		6.590.324,53	769.436,67
<b>2.01</b>											
T Categoria 1	28.011,20	0,00	28.011,20	28.011,20	0,00		933.310,98	332,46		932.978,52	71.065,00
<b>2.02</b>											
T Categoria 2	0,00	0,00	0,00	0,00	0,00		370.000,00	1.060.506,83	690.506,83		0,00
<b>3</b>											
T Titolo 2	28.011,20	0,00	28.011,20	28.011,20	0,00		1.303.310,98	1.060.839,29		242.471,69	71.065,00









**FEDERAZ ORDINI FARMACISTI ITALIANI**  
**RENDICONTO FINANZIARIO SPESE - ESERCIZIO 2015**

CAPITOLO CODICE	G E S T I O N E  D E I  R E S I D U I  P A S S I V I				G E S T I O N E  D I  C A S S A			TOTALE DEI RESIDUI PASSIVI AL TERMINE DELL'ESERCIZIO 23 (9 + 15)		
	RESIDUI ALL'INIZIO DELL'ESERCIZIO 13	PAGATI 14	RIMASTI DA PAGARE 15 (16 - 14)	TOTALI 16 (14 + 15)	V A R I A Z I O N I		DIFFERENZE RISPETTO ALLE PREVISIONI IN + 21 (20 - 19)		IN - 22 (19 - 20)	
					IN + 17 (16 - 13)	IN - 18 (13 - 16)				PREVISIONI 19
C	658.448,62	547.103,04	106.594,87	653.697,91		4.750,71	10.132.369,45	3.542.044,92	6.590.324,53	769.436,67
C	28.011,20	0,00	28.011,20	28.011,20	0,00		1.303.310,98	1.060.839,29	242.471,69	71.065,00
C	2.307.103,97	3.565,94	0,00	3.565,94		2.303.538,03	2.323.815,47	3.565,94	2.320.249,53	0,00
C	81.180,77	61.342,22	0,00	61.342,22		19.838,55	1.081.056,89	8.352.816,03	7.271.759,14	413.081,28
C	3.074.744,56	612.011,20	134.606,07	746.617,27		2.328.127,29	14.840.552,79	12.959.266,18	1.881.286,61	1.253.582,95



Rendiconto Finanziario 2015

Gestionale

---

**FEDERAZ ORDINI FARMACISTI ITALIANI**  
**RENDICONTO FINANZIARIO ENTRATE - ESERCIZIO 2015**

C A P I T O L O		G E S T I O N E							D I			C O M P E T E N Z A		
		C O D I C E	D E S C R I Z I O N E	P R E V I S I O N I		S O M M E A C C E R T A T E			D I F F E R E N Z E R I S P E T T O A L L E P R E V I S I O N I					
				INIZIALI	IN AUMENTO	IN DIMINUIZIONE	DEFINITIVE	RISCOSE	RIMASTE DA RISCOUTERE	TOTALI ACCERTATI	IN +	IN -		
		4	5 (7 - 4)	6 (4 - 7)	7 (4 + 5 - 6)	8	9 (10 - 8)	10 (8 + 9)	11 (10 - 7)	12 (7 - 10)				
	Avanzo di Amministrazione	5.235.287,50	96.034,32	0,00	5.331.321,82									
	<b>FONDO DI CASSA</b>													
<b>1</b>	<b>TITOLO I - ENTRATE CORRENTI</b>													
<b>1.01</b>	<b>ENTRATE CONTRIBUTIVE</b>													
1101.0	Contributi da Ordini	3.902.698,80	33.607,20	0,00	3.936.306,00	3.803.615,40	132.690,60	3.936.306,00	0,00					
	<b>Totale Categoria 1</b>	3.902.698,80	33.607,20	0,00	3.936.306,00	3.803.615,40	132.690,60	3.936.306,00	0,00					
<b>1.02</b>	<b>ALTRE ENTRATE</b>													
1201.0	Interessi attivi	70.000,00	0,00	40.000,00	30.000,00	47.755,38	0,00	47.755,38	17.755,38					
1204.0	Recupero spese diverse	0,00	0,00	0,00	0,00	23.579,94	0,00	23.579,94	23.579,94					
	<b>Totale Categoria 2</b>	70.000,00	0,00	40.000,00	30.000,00	71.335,32	0,00	71.335,32	41.335,32					
	<b>Totale Titolo 1</b>	3.972.698,80	33.607,20	40.000,00	3.966.306,00	3.874.950,72	132.690,60	4.007.641,32	41.335,32					

**FEDERAZ ORDINI FARMACISTI ITALIANI**  
**RENDICONTO FINANZIARIO ENTRATE - ESERCIZIO 2015**

CAPITOLO	G E S T I O N E D E I R E S I D U I A T T I V I					G E S T I O N E D I C A S S A				TOTALE DEI RESIDUI ATTIVI AL TERMINE DELL'ESERCIZIO	
	RESIDUI ALL'INIZIO DELL'ESERCIZIO	RISCOSSI	RIMASTI DA RISCUOTERE	TOTALI	VARIAZIONI		PREVISIONI	RISCOSSIONI	DIFFERENZE RISPETTO ALLE PREVISIONI		
					IN +	IN -			IN +		IN -
C O D I C E	13	14	15 (16 - 14)	16 (14 + 15)	17 (16 - 13)	18 (13 - 16)	19	20	21 (20 - 19)	22 (19 - 20)	23 (9 + 15)
F.C.							0,00				
1											
1.01											
1101.0	200.114,35	161.706,93	38.407,42	200.114,35	0,00		4.110.567,35	3.965.322,33		145.245,02	171.098,02
T Categoria 1	200.114,35	161.706,93	38.407,42	200.114,35	0,00		4.110.567,35	3.965.322,33		145.245,02	171.098,02
1.02											
1201.0	0,00	0,00	0,00	0,00	0,00		0,00	47.755,38			0,00
1204.0	0,00	0,00	0,00	0,00	0,00		0,00	23.579,94			0,00
T Categoria 2	0,00	0,00	0,00	0,00	0,00		0,00	71.335,32			0,00
T Titolo 1	200.114,35	161.706,93	38.407,42	200.114,35	0,00		4.110.567,35	4.036.657,65		73.909,70	171.098,02

**FEDERAZ ORDINI FARMACISTI ITALIANI**  
**RENDICONTO FINANZIARIO ENTRATE - ESERCIZIO 2015**

CODICE	DESCRIZIONE	G E S T I O N E										D I		C O M P E T E N Z A			
		P R E V I S I O N I		S O M M E A C C E R T A T E			R I S C O S S E				D I F F E R E N Z E		R I S P E T T O A L L E		P R E V I S I O N I		
		I N I Z I A L I	V A R I A Z I O N I		D E F I N I T I V E	R I M A S T E	T O T A L I	D A R I S C U O T E R E	A C C E R T A T I	I N +	I N -	I N +	I N -	I N +	I N -		
			I N A U M E N T O	I N D I M I N U Z I O N E												7 (4 + 5 - 6)	8
4	5 (7 - 4)	6 (4 - 7)	7 (4 + 5 - 6)	8	9 (10 - 8)	10 (8 + 9)	11 (10 - 7)	12 (7 - 10)									
<b>3</b>	<b>TITOLO III - GESTIONI SPECIALI</b>																
<b>3.01</b>	<b>GESTIONI SPECIALI</b>																
3111.0	Fondo progetto Integratori quanto basta	0,00	0,00	0,00	0,00	0,00	0,00	0,00	0,00	0,00	0,00	0,00	0,00	0,00	0,00	0,00	0,00
	<b>Totale Categoria 1</b>	0,00	0,00	0,00	0,00	0,00	0,00	0,00	0,00	0,00	0,00	0,00	0,00	0,00	0,00	0,00	0,00
	<b>Totale Titolo 3</b>	0,00	0,00	0,00	0,00	0,00	0,00	0,00	0,00	0,00	0,00	0,00	0,00	0,00	0,00	0,00	0,00
<b>4</b>	<b>TITOLO IV - PARTITE DI GIRO</b>																
<b>4.01</b>	<b>ENTRATE AVENTI NATURA DI PARTITE DI GIRO</b>																
4101.0	Ritenute erariali	600.000,00	0,00	0,00	600.000,00	0,00	0,00	0,00	0,00	117,30	835.864,13	235.864,13					
4102.0	Ritenute previdenziali ed assistenziali	120.000,00	0,00	0,00	120.000,00	0,00	0,00	0,00	0,00	0,00	114.967,00	114.967,00					5.033,00
4103.0	Riscossioni per conto terzi	3.000,00	0,00	0,00	3.000,00	0,00	0,00	0,00	0,00	0,00	2.536,92	2.536,92					463,08
4104.0	Anticipazioni al personale	1.000,00	0,00	0,00	1.000,00	0,00	0,00	0,00	0,00	0,00	0,00	0,00					1.000,00

**FEDERAZ ORDINI FARMACISTI ITALIANI**  
**RENDICONTO FINANZIARIO ENTRATE - ESERCIZIO 2015**

CAPITOLO	G E S T I O N E D E I R E S I D U I A T T I V I					G E S T I O N E D I C A S S A				TOTALE DEI RESIDUI ATTIVI AL TERMINE DELL'ESERCIZIO	
	RESIDUI ALL'INIZIO DELL'ESERCIZIO	RISCOSSI	RIMASTI DA RISCUOTERE	TOTALI	VARIAZIONI		PREVISIONI	RISCOSSIONI	DIFFERENZE RISPETTO ALLE PREVISIONI		
					IN +	IN -			IN +		IN -
C O D I C E	13	14	15 (16 - 14)	16 (14 + 15)	17 (16 - 13)	18 (13 - 16)	19	20	21 (20 - 19)	22 (19 - 20)	23 (9 + 15)
<b>3</b>											
<b>3.01</b>											
3111.0	0,00	0,00	0,00	0,00	0,00	0,00	42.000,00	0,00		42.000,00	0,00
T Categoria 1	0,00	0,00	0,00	0,00	0,00		42.000,00	0,00		42.000,00	0,00
T Titolo 3	0,00	0,00	0,00	0,00	0,00		42.000,00	0,00		42.000,00	0,00
<b>4</b>											
<b>4.01</b>											
4101.0	758,98	0,00	758,98	758,98	0,00		600.700,01	835.746,83	235.046,82		876,28
4102.0	522,15	522,15	0,00	522,15	0,00		112.690,03	115.489,15	2.799,12		0,00
4103.0	0,00	0,00	0,00	0,00	0,00		3.000,00	2.536,92		463,08	0,00
4104.0	0,00	0,00	0,00	0,00	0,00		1.000,00	0,00		1.000,00	0,00

**FEDERAZ ORDINI FARMACISTI ITALIANI**  
**RENDICONTO FINANZIARIO ENTRATE - ESERCIZIO 2015**

C A P I T O L O	G E S T I O N E										D I		C O M P E T E N Z A	
	C O D I C E	D E S C R I Z I O N E	P R E V I S I O N I		D E F I N I T I V E	S O M M E A C C E R T A T E			D I F F E R E N Z E					
			V A R I A Z I O N I			R I S C O S S E	R I M A S T E	T O T A L I	R I S P E T T O A L L E					
			I N A U M E N T O	I N D I M I N U Z I O N E					D A R I S C U O T E R E	A C C E R T A T I	I N +	I N -		
4	5 (7 - 4)	6 (4 - 7)	7 (4 + 5 - 6)	8	9 (10 - 8)	10 (8 + 9)	11 (10 - 7)	12 (7 - 10)						
4105.0	Prestiti al personale	300.000,00	0,00	0,00	300.000,00	181,14	7.818,86	8.000,00				292.000,00		
4107.0	Stipendi e oneri personale in distacco/comando	75.000,00	0,00	0,00	75.000,00	493,94	73.193,35	73.687,29				1.312,71		
4111.0	Partite da regolare	0,00	0,00	0,00	0,00	7.015,15	3.762,06	10.777,21			10.777,21			
4112.0	Fondo affrancatrice postale	0,00	0,00	0,00	0,00	0,00	0,00	0,00			0,00			
4113.0	giro fondi	0,00	0,00	0,00	0,00	7.658.722,54	0,00	7.658.722,54			7.658.722,54			
<b>Totale Categoria 1</b>		1.099.000,00	0,00	0,00	1.099.000,00	8.619.663,52	84.891,57	8.704.555,09			7.605.555,09			
<b>Totale Titolo 4</b>		1.099.000,00	0,00	0,00	1.099.000,00	8.619.663,52	84.891,57	8.704.555,09			7.605.555,09			



**FEDERAZ ORDINI FARMACISTI ITALIANI**  
**RENDICONTO FINANZIARIO ENTRATE - ESERCIZIO 2015**

CAPITOLO CODICE	G E S T I O N E D E I R E S I D U I A T T I V I					G E S T I O N E D I C A S S A				TOTALE DEI RESIDUI ATTIVI AL TERMINE DELL'ESERCIZIO 23 (9 + 15)
	RESIDUI ALL'INIZIO DELL'ESERCIZIO 13	RISCOSSI 14	RIMASTI DA RISCUOTERE 15 (16 - 14)	V A R I A Z I O N I		PREVISIONI 19	RISCOSSIONI 20	D I F F E R E N Z E R I S P E T T O A L L E P R E V I S I O N I		
				TOTALI 16 (14 + 15)	IN + 17 (16 - 13)			IN - 18 (13 - 16)	IN + 21 (20 - 19)	
4105.0	129.529,54	34.282,00	95.247,54	129.529,54	0,00	432.578,32	34.463,14	398.115,18	103.066,40	
4107.0	47.098,51	7.199,50	39.676,58	46.876,08	222,43	31.688,93	7.693,44	23.995,49	112.869,93	
4111.0	890,36	685,74	204,62	890,36	0,00	-895,46	7.700,89	8.596,35	3.966,68	
4112.0	475,82	0,00	475,82	475,82	0,00	475,82	0,00	475,82	475,82	
4113.0	0,00	0,00	0,00	0,00	0,00	0,00	7.658.722,54	7.658.722,54	0,00	
<b>T Categoria 1</b>	179.275,36	42.689,39	136.363,54	179.052,93	222,43	1.181.237,65	8.662.352,91	7.481.115,26	221.255,11	
<b>T Titolo 4</b>	179.275,36	42.689,39	136.363,54	179.052,93	222,43	1.181.237,65	8.662.352,91	7.481.115,26	221.255,11	

**FEDERAZ ORDINI FARMACISTI ITALIANI**  
**RENDICONTO FINANZIARIO ENTRATE - ESERCIZIO 2015**

CODICE	DESCRIZIONE	G E S T I O N E										C O M P E T E N Z A	
		P R E V I S I O N I		D I		S O M M E A C C E R T A T E			D I F F E R E N Z E		R I S P E T T O A L L E P R E V I S I O N I		
		INIZIALI	V A R I A Z I O N I		DEFINITIVE	RISCOSSE	RIMASTE	TOTALI	IN +	IN -			
4	IN AUMENTO	IN DIMINUZIONE	7 (4+5-6)	8	9 (10-8)	10 (8+9)	11 (10-7)	12 (7-10)					
	<b>RIEPILOGO ENTRATE</b>												
	Totale Titolo 1	3.972.698,80	33.607,20	40.000,00	3.966.306,00	3.874.950,72	132.690,60	4.007.641,32	41.335,32				
	Totale Titolo 2	0,00	0,00	0,00	0,00	0,00	0,00	0,00	0,00				
	Totale Titolo 3	0,00	0,00	0,00	0,00	0,00	0,00	0,00	0,00				
	Totale Titolo 4	1.099.000,00	0,00	0,00	1.099.000,00	8.619.663,52	84.891,57	8.704.555,09	7.605.555,09				
	<b>TOTALE TITOLI ENTRATE</b>	5.071.698,80	33.607,20	40.000,00	5.065.306,00	12.494.614,24	217.582,17	12.712.196,41	7.646.890,41				0,00
	Avanzo di Amministrazione												
	<b>FONDO DI CASSA</b>	5.235.287,50	96.034,32	0,00	5.331.321,82								
	<b>TOTALE ENTRATE</b>	10.306.986,30	129.641,52	40.000,00	10.396.627,82	12.494.614,24	217.582,17	12.712.196,41	7.646.890,41				0,00

**FEDERAZ ORDINI FARMACISTI ITALIANI**  
**RENDICONTO FINANZIARIO ENTRATE - ESERCIZIO 2015**

CAPITOLO C O D I C E	G E S T I O N E D E I R E S I D U I A T T I V I					G E S T I O N E D I C A S S A			TOTALE DEI RESIDUI ATTIVI AL TERMINE DELL'ESERCIZIO 23 (9 + 15)
	RESIDUI ALL'INIZIO DELL'ESERCIZIO 13	RISCOSSI 14	RIMASTI DA RISCUOTERE 15 (16 - 14)	V A R I A Z I O N I		RISCOSSIONI 20	D I F F E R E N Z E R I S P E T T O A L L E P R E V I S I O N I		
				TOTALI 16 (14 + 15)	IN + 17 (16 - 13)		IN - 18 (13 - 16)	IN + 21 (20 - 19)	
C	200.114,35	161.706,93	38.407,42	200.114,35	0,00	4.036.657,65	4.110.567,35	73.909,70	171.098,02
C	0,00	0,00	0,00	0,00	0,00	0,00	0,00	0,00	0,00
C	0,00	0,00	0,00	0,00	0,00	0,00	42.000,00	42.000,00	0,00
C	179.275,36	42.689,39	136.363,54	179.052,93	222,43	8.662.352,91	1.181.237,65	7.481.115,26	221.255,11
<b>F.C.</b>							0,00		
C	379.389,71	204.396,32	174.770,96	379.167,28	222,43	12.699.010,56	5.333.805,00	7.365.205,56	392.353,13



**FEDERAZ ORDINI FARMACISTI ITALIANI**  
**RENDICONTO FINANZIARIO SPESE - ESERCIZIO 2015**

CAPITOLO	G E S T I O N E D E I R E S I D U I P A S S I V I						G E S T I O N E D I C A S S A				TOTALE DEI RESIDUI PASSIVI AL TERMINE DELL'ESERCIZIO
	RESIDUI ALL'INIZIO DELL'ESERCIZIO	PAGATI	RIMASTI DA PAGARE	TOTALI	VARIAZIONI		PREVISIONI	PAGAMENTI	DIFFERENZE RISPETTO ALLE PREVISIONI		
					IN +	IN -			IN +	IN -	
C O D I C E	13	14	15 (16 - 14)	16 (14 + 15)	17 (16 - 13)	18 (13 - 16)	19	20	21 (20 - 19)	22 (19 - 20)	23 (9 + 15)
<b>1</b>											
<b>1.01</b>											
1104.0	0,00	0,00	0,00	0,00	0,00		506.943,04	389.847,59		117.095,45	0,00
1105.0	26.435,28	25.322,63	0,00	25.322,63		1.112,65	315.397,55	247.407,74		67.989,81	20.914,89
<b>T Categoria 1</b>	26.435,28	25.322,63	0,00	25.322,63		1.112,65	822.340,59	637.255,33		185.085,26	20.914,89
<b>1.02</b>											
1201.0	16.203,58	16.203,58	0,00	16.203,58	0,00		805.910,43	699.202,85		106.707,58	1.615,28
1203.0	30.684,84	30.684,84	0,00	30.684,84	0,00		346.762,34	262.574,35		84.187,99	43.164,50
1204.0	202,93	202,93	0,00	202,93	0,00		1.000,00	1.615,35	615,35		587,58
1205.0	0,00	0,00	0,00	0,00	0,00		61.500,00	0,00		61.500,00	0,00

**FEDERAZ ORDINI FARMACISTI ITALIANI**  
**RENDICONTO FINANZIARIO SPESE - ESERCIZIO 2015**

C A P I T O L O		G E S T I O N E										D I		C O M P E T E N Z A		
		P R E V I S I O N I		V A R I A Z I O N I		D E F I N I T I V E		S O M M E I M P E G N A T E			D I F F E R E N Z E					
								I N I Z I A L I		I N A U M E N T O		I N D I M I N U Z I O N E		P A G A T E		R I M A S T E D A P A G A R E
C O D I C E	D E S C R I Z I O N E	4	5 (7 - 4)	6 (4 - 7)	7 (4 + 5 - 6)	8	9 (10 - 8)	10 (8 + 9)	11 (10 - 7)	12 (7 - 10)	IN +	IN -				
1206.0	Fondo trattamenti accessori del personale	346.337,21	0,00	48.837,21	297.500,00	131.455,05	188.918,21	320.373,26	22.873,26							
1207.0	Corsi di aggiornamento e interventi formativi	40.000,00	0,00	0,00	40.000,00	2.379,00	793,00	3.172,00				36.828,00				
1210.0	Fondo assistenza CCNL	7.000,00	0,00	0,00	7.000,00	5.864,56	0,00	5.864,56				1.135,44				
1211.0	Fondi di posizione e di risultato Dirigenti II fascia	71.046,57	0,00	0,00	71.046,57	40.689,78	30.356,98	71.046,76	0,19							
1212.0	Buoni pasto	20.000,00	23.000,00	0,00	43.000,00	25.358,95	0,00	25.358,95				17.641,05				
	<b>Totale Categoria 2</b>	1.577.883,78	38.000,00	48.837,21	1.567.046,57	1.122.048,54	265.435,55	1.387.484,09				179.562,48				
<b>1.03</b>	<b>SPESE PER L'ACQUISTO DI BENI DI CONSUMO E DI SERVIZI</b>															
1301.0	Acquisti libri, riviste, ed altre pubblicazioni	9.000,00	2.000,00	0,00	11.000,00	3.811,46	93,90	3.905,36				7.094,64				
1302.0	Spese stampati cancelleria e altro materiale	13.000,00	2.000,00	0,00	15.000,00	8.086,26	406,26	8.492,52				6.507,48				
1303.0	Spese postali, telegrafiche e telefoniche	26.000,00	25.000,00	0,00	51.000,00	27.163,47	3.528,25	30.691,72				20.308,28				

**FEDERAZ ORDINI FARMACISTI ITALIANI**  
**RENDICONTO FINANZIARIO SPESE - ESERCIZIO 2015**

CAPITOLO CODICE	G E S T I O N E  D E I  R E S I D U I  P A S S I V I					G E S T I O N E  D I  C A S S A				TOTALE DEI RESIDUI PASSIVI AL TERMINE DELL'ESERCIZIO 23 (9 + 15)	
	RESIDUI ALL'INIZIO DELL'ESERCIZIO 13	PAGATI 14	RIMASTI DA PAGARE 15 (16 - 14)	TOTALI 16 (14 + 15)	V A R I A Z I O N I		PREVISIONI 19	PAGAMENTI 20	D I F F E R E N Z E R I S P E T T O  A L L E P R E V I S I O N I		
					IN + 17 (16 - 13)	IN - 18 (13 - 16)			IN + 21 (20 - 19)		IN - 22 (19 - 20)
1206.0	189.203,23	185.760,00	0,00	185.760,00		3.443,23	495.845,41	317.215,05		178.630,36	188.918,21
1207.0	0,00	0,00	0,00	0,00	0,00		21.500,00	2.379,00		19.121,00	793,00
1210.0	0,00	0,00	0,00	0,00	0,00		7.000,00	5.864,56		1.135,44	0,00
1211.0	28.046,56	28.046,37	0,00	28.046,37		0,19	102.400,83	68.736,15		33.664,68	30.356,98
1212.0	19.047,60	19.047,60	0,00	19.047,60	0,00		86.547,60	44.406,55		42.141,05	0,00
<b>T Categoria 2</b>	<b>283.388,74</b>	<b>279.945,32</b>	<b>0,00</b>	<b>279.945,32</b>		<b>3.443,42</b>	<b>1.928.466,61</b>	<b>1.401.993,86</b>		<b>526.472,75</b>	<b>265.435,55</b>
<b>1.03</b>											
1301.0	0,00	0,00	0,00	0,00	0,00		11.000,00	3.811,46		7.188,54	93,90
1302.0	2.166,72	2.166,72	0,00	2.166,72	0,00		19.766,72	10.252,98		9.513,74	406,26
1303.0	104,63	104,63	0,00	104,63	0,00		53.104,63	27.268,10		25.836,53	3.528,25

**FEDERAZ ORDINI FARMACISTI ITALIANI**  
**RENDICONTO FINANZIARIO SPESE - ESERCIZIO 2015**

C A P I T O L O	G E S T I O N E										D I		C O M P E T E N Z A		
	C O D I C E	D E S C R I Z I O N E	P R E V I S I O N I		D E F I N I T I V E		S O M M E I M P E G N A T E			D I F F E R E N Z E					
			I N I Z I A L I	V A R I A Z I O N I		7 (4 + 5 - 6)	P A G A T E	R I M A S T E	T O T A L I	R I S P E T T O A L L E					
				5 (7 - 4)	6 (4 - 7)					8	9 (10 - 8)	10 (8 + 9)	I N +	I N -	
		4	5 (7 - 4)	6 (4 - 7)	7 (4 + 5 - 6)	8	9 (10 - 8)	10 (8 + 9)	11 (10 - 7)	12 (7 - 10)					
1304.0	Spese per illuminazione e forza motrice	35.000,00	10.000,00	0,00	45.000,00	14.372,19	3.833,73	18.205,92				26.794,08			
1305.0	Spese per riscaldamento	1.000,00	0,00	0,00	1.000,00	0,00	0,00	0,00				1.000,00			
1306.0	Spese per pulizia e manutenzione ordinaria	195.000,00	70.000,00	5.000,00	260.000,00	123.556,74	81.245,65	204.802,39				55.197,61			
1307.0	Onorari e compensi a terzi	4.500,00	30.000,00	0,00	34.500,00	0,00	0,00	0,00				34.500,00			
1309.0	Spese e commissioni bancarie e postali	1.500,00	0,00	0,00	1.500,00	153,07	0,00	153,07				1.346,93			
1310.0	Trasporti e facchinaggi	1.000,00	5.000,00	0,00	6.000,00	3.500,70	0,00	3.500,70				2.499,30			
1311.0	Spese per elaborazioni elettroniche	40.000,00	5.000,00	0,00	45.000,00	41.308,40	2.457,89	43.766,29				1.233,71			
1312.0	Assicurazioni	30.000,00	20.000,00	0,00	50.000,00	23.114,00	0,00	23.114,00				26.886,00			
1313.0	Vigilanza locali	72.000,00	5.000,00	0,00	77.000,00	60.257,20	4.386,23	64.643,43				12.356,57			



**FEDERAZ ORDINI FARMACISTI ITALIANI**  
**RENDICONTO FINANZIARIO SPESE - ESERCIZIO 2015**

CAPITOLO CODICE	G E S T I O N E D E I R E S I D U I P A S S I V I					G E S T I O N E D I C A S S A				TOTALE DEI RESIDUI PASSIVI AL TERMINE DELL'ESERCIZIO 23 (9 + 15)	
	RESIDUI ALL'INIZIO DELL'ESERCIZIO 13	PAGATI 14	RIMASTI DA PAGARE 15 (16 - 14)	TOTALI 16 (14 + 15)	V A R I A Z I O N I		PREVISIONI 19	PAGAMENTI 20	D I F F E R E N Z E R I S P E T T O A L L E P R E V I S I O N I		
					IN + 17 (16 - 13)	IN - 18 (13 - 16)			IN + 21 (20 - 19)		IN - 22 (19 - 20)
1304.0	4.375,97	4.375,97	0,00	4.375,97	0,00		37.375,97	18.748,16	18.627,81	3.833,73	
1305.0	0,00	0,00	0,00	0,00	0,00		23.107,98	0,00	23.107,98	0,00	
1306.0	9.699,00	9.699,00	0,00	9.699,00	0,00		296.779,62	133.255,74	163.523,88	81.245,65	
1307.0	0,00	0,00	0,00	0,00	0,00		34.500,00	0,00	34.500,00	0,00	
1309.0	0,00	0,00	0,00	0,00	0,00		1.500,00	153,07	1.346,93	0,00	
1310.0	0,00	0,00	0,00	0,00	0,00		6.000,00	3.500,70	2.499,30	0,00	
1311.0	2.122,80	2.122,80	0,00	2.122,80	0,00		58.909,30	43.431,20	15.478,10	2.457,89	
1312.0	211,00	211,00	0,00	211,00	0,00		53.211,00	23.325,00	29.886,00	0,00	
1313.0	5.745,55	5.745,55	0,00	5.745,55	0,00		92.236,65	66.002,75	26.233,90	4.386,23	

**FEDERAZ ORDINI FARMACISTI ITALIANI**  
**RENDICONTO FINANZIARIO SPESE - ESERCIZIO 2015**

C A P I T O L O		G E S T I O N E										D I		C O M P E T E N Z A			
		DESCRIZIONE		I N I Z I A L I		V A R I A Z I O N I		D E F I N I T I V E		P A G A T E		R I M A S T E		T O T A L I		D I F F E R E N Z E	
				I N A U M E N T O		I N D I M I N U Z I O N E		7 ( 4 + 5 - 6 )		8		9 ( 1 0 - 8 )		1 0 ( 8 + 9 )		R I S P E T T O A L L E	
				5 ( 7 - 4 )		6 ( 4 - 7 )		7 ( 4 + 5 - 6 )		8		9 ( 1 0 - 8 )		1 0 ( 8 + 9 )		I N +	
4		5 ( 7 - 4 )		6 ( 4 - 7 )		7 ( 4 + 5 - 6 )		8		9 ( 1 0 - 8 )		1 0 ( 8 + 9 )		1 1 ( 1 0 - 7 )		1 2 ( 7 - 1 0 )	
1314.0	Spese di rappresentanza		35.000,00	0,00	5.000,00	30.000,00	15.097,11	4.594,70	19.691,81	10.308,19							
1315.0	Organizzazione e partecipazione a convegni e congressi		5.000,00	0,00	0,00	5.000,00	0,00	0,00	0,00	5.000,00							
1316.0	Canoni d'acqua e utenze varie		3.500,00	0,00	0,00	3.500,00	1.467,38	310,12	1.777,50	1.722,50							
1317.0	Spese per accertamenti sanitari		500,00	0,00	0,00	500,00	0,00	0,00	0,00	500,00							
1319.0	Noleggio e leasing macchine e attrezzature		7.000,00	0,00	0,00	7.000,00	5.185,41	1.728,47	6.913,88	86,12							
1320.0	Spese pubblicitarie		500,00	14.500,00	0,00	15.000,00	9.592,80	5.407,20	15.000,00	0,00							
1321.0	Spese per concorsi		1.000,00	10.000,00	0,00	11.000,00	0,00	0,00	0,00	11.000,00							
1322.0	Spese attuazione D.Lgs 81/2008		10.000,00	10.000,00	0,00	20.000,00	2.939,77	3.250,00	6.189,77	13.810,23							

**FEDERAZ ORDINI FARMACISTI ITALIANI**  
**RENDICONTO FINANZIARIO SPESE - ESERCIZIO 2015**

CAPITOLO	G E S T I O N E D E I R E S I D U I P A S S I V I				G E S T I O N E D I C A S S A				TOTALE DEI RESIDUI PASSIVI AL TERMINE DELL'ESERCIZIO		
	RESIDUI ALL'INIZIO DELL'ESERCIZIO	PAGATI	RIMASTI DA PAGARE	TOTALI	V A R I A Z I O N I		PREVISIONI	PAGAMENTI		DIFFERENZE RISPETTO ALLE PREVISIONI	
					IN +	IN -					IN +
C O D I C E	13	14	15 (16 - 14)	16 (14 + 15)	17 (16 - 13)	18 (13 - 16)	19	20	21 (20 - 19)	22 (19 - 20)	23 (9 + 15)
1314.0	4.542,01	4.350,71	0,00	4.350,71		191,30	40.636,01	19.447,82		21.188,19	4.594,70
1315.0	0,00	0,00	0,00	0,00	0,00		5.000,00	0,00		5.000,00	0,00
1316.0	57,31	57,31	0,00	57,31	0,00		3.650,00	1.524,69		2.125,31	310,12
1317.0	0,00	0,00	0,00	0,00	0,00		500,00	0,00		500,00	0,00
1319.0	1.728,47	1.728,47	0,00	1.728,47	0,00		8.728,47	6.913,88		1.814,59	1.728,47
1320.0	7.320,00	7.320,00	0,00	7.320,00	0,00		38.040,80	16.912,80		21.128,00	5.407,20
1321.0	0,00	0,00	0,00	0,00	0,00		11.000,00	0,00		11.000,00	0,00
1322.0	0,00	0,00	0,00	0,00	0,00		22.537,60	2.939,77		19.597,83	3.250,00

**FEDERAZ ORDINI FARMACISTI ITALIANI**  
**RENDICONTO FINANZIARIO SPESE - ESERCIZIO 2015**

C A P I T O L O		G E S T I O N E										D I		C O M P E T E N Z A		
		DESCRIZIONE		P R E V I S I O N I		S O M M E I M P E G N A T E		S O M M E I M P E G N A T E		D I F F E R E N Z E		R I S P E T T O A L L E		P R E V I S I O N I		
				INIZIALI	IN AUMENTO	IN DIMINUZIONE	DEFINITIVE	PAGATE	RIMASTE DA PAGARE	TOTALI IMPEGNATI	IN +	IN -	IN +	IN -		
CODICE		4	5 (7 - 4)	6 (4 - 7)	7 (4 + 5 - 6)	8	9 (10 - 8)	10 (8 + 9)	11 (10 - 7)	12 (7 - 10)						
1323.0	Borse di studio	10.000,00	0,00	0,00	10.000,00	0,00	0,00	0,00					10.000,00			
1324.0	Spese per servizi amministrativi	300.000,00	64.387,89	12.500,00	351.887,89	241.803,05	29.007,30	270.810,35					81.077,54			
13101.0	Vincolo per i servizi amministrativi	0,00	450.000,00	0,00	450.000,00	18.445,08	2.197,32	20.642,40					429.357,60			
<b>Totale Categoria 3</b>		800.500,00	722.887,89	22.500,00	1.500.887,89	599.854,09	142.447,02	742.301,11					758.586,78			
<b>1.04</b>	<b>SPESE ISTITUZIONALI</b>															
1403.0	Delegati regionali	10.500,00	0,00	0,00	10.500,00	0,00	10.500,00	10.500,00					0,00			
1405.0	Quota partecipazione CUP	10.500,00	3.000,00	13.500,00	0,00	0,00	0,00	0,00					0,00			
1406.0	Coordinamento Ordini	106.949,02	0,00	31.500,00	75.449,02	24.556,16	17.949,25	42.505,41					32.943,61			
1408.0	Stampa, comunicazione, informazione e immagine	300.000,00	50.000,00	11.200,00	338.800,00	196.961,66	19.828,66	216.790,32					122.009,68			

**FEDERAZ ORDINI FARMACISTI ITALIANI**  
**RENDICONTO FINANZIARIO SPESE - ESERCIZIO 2015**

CAPITOLO	G E S T I O N E  D E I  R E S I D U I  P A S S I V I					G E S T I O N E  D I  C A S S A				TOTALE DEI RESIDUI PASSIVI AL TERMINE DELL'ESERCIZIO	
	RESIDUI ALL'INIZIO DELL'ESERCIZIO	PAGATI	RIMASTI DA PAGARE	TOTALI	VARIAZIONI		PREVISIONI	PAGAMENTI	DIFFERENZE RISPETTO ALLE PREVISIONI		
					IN +	IN -			IN +		IN -
C O D I C E	13	14	15 (16 - 14)	16 (14 + 15)	17 (16 - 13)	18 (13 - 16)	19	20	21 (20 - 19)	22 (19 - 20)	23 (9 + 15)
1323.0	10.000,00	10.000,00	0,00	10.000,00	0,00		20.000,00	10.000,00		10.000,00	0,00
1324.0	24.362,69	24.362,69	0,00	24.362,69	0,00		493.276,87	266.165,74		227.111,13	29.007,30
13101.0	0,00	0,00	0,00	0,00	0,00		900.000,00	18.445,08		881.554,92	2.197,32
<b>T Categoria 3</b>	72.436,15	72.244,85	0,00	72.244,85		191,30	2.230.861,62	672.098,94		1.558.762,68	142.447,02
<b>1.04</b>											
1403.0	0,00	0,00	0,00	0,00	0,00		10.500,00	0,00		10.500,00	10.500,00
1405.0	0,00	0,00	0,00	0,00	0,00		0,00	0,00	0,00	0,00	0,00
1406.0	50.203,00	47.275,00	2.928,00	50.203,00	0,00		143.789,98	71.831,16		71.958,82	20.877,25
1408.0	17.791,26	17.791,26	0,00	17.791,26	0,00		345.902,96	214.752,92		131.150,04	19.828,66

**FEDERAZ ORDINI FARMACISTI ITALIANI**  
**RENDICONTO FINANZIARIO SPESE - ESERCIZIO 2015**

C O D I C E	D E S C R I Z I O N E	G E S T I O N E D I C O M P E T E N Z A										
		I N I Z I A L I		P R E V I S I O N I				S O M M E I M P E G N A T E			D I F F E R E N Z E R I S P E T T O A L L E P R E V I S I O N I	
		4	V A R I A Z I O N I		7 (4 + 5 - 6)	8	9 (10 - 8)	10 (8 + 9)	11 (10 - 7)	12 (7 - 10)	I N + I N -	
			5 (7 - 4)	6 (4 - 7)							IN +	IN -
1411.0	Spese legali, giudiziali e per arbitrati	55.000,00	51.200,00	0,00	106.200,00	68.760,95	37.007,22	105.768,17			431,83	
1415.0	Fondo interventi per la disoccupazione giovanile	90.366,00	3.804,00	0,00	94.170,00	50.316,20	43.853,80	94.170,00		0,00		
1416.0	Quota partecipazione COGEAPS	23.000,00	0,00	0,00	23.000,00	22.518,25	0,00	22.518,25			481,75	
1417.0	Spese accreditamento ECM	6.000,00	34.000,00	0,00	40.000,00	2.582,28	2.582,28	5.164,56			34.835,44	
1418.0	Spese per iniziative professionali	0,00	200.000,00	0,00	200.000,00	7.917,17	12.633,01	20.550,18			179.449,82	
14101.0	Vincolo coordinamento Ordini	0,00	600.000,00	0,00	600.000,00	23.996,82	47.186,88	71.183,70			528.816,30	
14102.0	Vincolo stampa comunicaz. informaz. e immagine	0,00	900.000,00	0,00	900.000,00	0,00	7.320,00	7.320,00			892.680,00	
14103.0	Vincolo tutela legale	0,00	200.000,00	0,00	200.000,00	0,00	6.344,00	6.344,00			193.656,00	
14105.0	Vincolo per iniziative professionali	0,00	400.000,00	0,00	400.000,00	281,10	0,00	281,10			399.718,90	

**FEDERAZ ORDINI FARMACISTI ITALIANI**  
**RENDICONTO FINANZIARIO SPESE - ESERCIZIO 2015**

CAPITOLO CODICE	G E S T I O N E  D E I  R E S I D U I  P A S S I V I				G E S T I O N E  D I  C A S S A				TOTALE DEI RESIDUI PASSIVI AL TERMINE DELL'ESERCIZIO 23 (9 + 15)		
	RESIDUI ALL'INIZIO DELL'ESERCIZIO 13	PAGATI 14	RIMASTI DA PAGARE 15 (16 - 14)	TOTALI 16 (14 + 15)	V A R I A Z I O N I		PREVISIONI 19	PAGAMENTI 20		D I F F E R E N Z E R I S P E T T O  A L L E P R E V I S I O N I	
					IN + 17 (16 - 13)	IN - 18 (13 - 16)				IN + 21 (20 - 19)	IN - 22 (19 - 20)
1411.0	32.315,38	23.120,84	9.191,20	32.312,04		3,34	178.515,38	91.881,79		86.633,59	46.198,42
1415.0	92.835,00	3.200,00	89.635,00	92.835,00	0,00		99.839,00	53.516,20		46.322,80	133.488,80
1416.0	0,00	0,00	0,00	0,00	0,00		22.091,50	22.518,25	426,75		0,00
1417.0	0,00	0,00	0,00	0,00	0,00		40.000,00	2.582,28		37.417,72	2.582,28
1418.0	0,00	0,00	0,00	0,00	0,00		200.000,00	7.917,17		192.082,83	12.633,01
14101.0	0,00	0,00	0,00	0,00	0,00		1.000.000,00	23.996,82		976.003,18	47.186,88
14102.0	0,00	0,00	0,00	0,00	0,00		1.500.000,00	0,00		1.500.000,00	7.320,00
14103.0	4.282,20	0,00	4.282,20	4.282,20	0,00		404.282,20	0,00		404.282,20	10.626,20
14105.0	56.498,56	56.498,56	0,00	56.498,56	0,00		798.498,56	56.779,66		741.718,90	0,00

**FEDERAZ ORDINI FARMACISTI ITALIANI**  
**RENDICONTO FINANZIARIO SPESE - ESERCIZIO 2015**

C A P I T O L O		G E S T I O N E										D I		C O M P E T E N Z A		
		C O D I C E	D E S C R I Z I O N E	I N I Z I A L I		V A R I A Z I O N I		D E F I N I T I V E	P A G A T E	R I M A S T E	T O T A L I	D I F F E R E N Z E				
				IN AUMENTO	IN DIMINUZIONE	IN +	IN -									
		4	5 (7 - 4)	6 (4 - 7)	7 (4 + 5 - 6)	8	9 (10 - 8)	10 (8 + 9)	11 (10 - 7)	12 (7 - 10)						
	<b>Totale Categoria 4</b>	602.315,02	2.442.004,00	56.200,00	2.988.119,02	397.890,59	205.205,10	603.095,69			2.385.023,33					
<b>1.05</b>	<b>TRASFERIMENTI PASSIVI CORRENTI</b>															
1501.0	Contributo per attività e iniziative culturali	28.000,00	13.000,00	1.600,00	39.400,00	27.652,00	11.486,00	39.138,00			262,00					
1502.0	Iscrizioni ad associazioni nazionali ed internazionali	31.000,00	1.600,00	0,00	32.600,00	32.449,13	0,00	32.449,13			150,87					
	<b>Totale Categoria 5</b>	59.000,00	14.600,00	1.600,00	72.000,00	60.101,13	11.486,00	71.587,13			412,87					
<b>1.06</b>	<b>ONERI TRIBUTARI</b>															
1601.0	Imposte tasse e tributi vari	260.000,00	10.000,00	0,00	270.000,00	203.114,83	17.353,24	220.468,07			49.531,93					
	<b>Totale Categoria 6</b>	260.000,00	10.000,00	0,00	270.000,00	203.114,83	17.353,24	220.468,07			49.531,93					
<b>1.07</b>	<b>SPESE NON CLASSIFICABILI IN ALTRE VOCI</b>															
1702.0	Fondo di riserva per spese impreviste	33.000,00	0,00	33.000,00	0,00	0,00	0,00	0,00			0,00					
	<b>Totale Categoria 7</b>	33.000,00	0,00	33.000,00	0,00	0,00	0,00	0,00			0,00					



**FEDERAZ ORDINI FARMACISTI ITALIANI**  
**RENDICONTO FINANZIARIO SPESE - ESERCIZIO 2015**

CAPITOLO	G E S T I O N E D E I R E S I D U I P A S S I V I					G E S T I O N E D I C A S S A				TOTALE DEI RESIDUI PASSIVI AL TERMINE DELL'ESERCIZIO	
	RESIDUI ALL'INIZIO DELL'ESERCIZIO	PAGATI	RIMASTI DA PAGARE	TOTALI	VARIAZIONI		PREVISIONI	PAGAMENTI	DIFFERENZE RISPETTO ALLE PREVISIONI		
					IN +	IN -			IN +		IN -
C O D I C E	13	14	15 (16 - 14)	16 (14 + 15)	17 (16 - 13)	18 (13 - 16)	19	20	21 (20 - 19)	22 (19 - 20)	23 (9 + 15)
T Categoria 4	253.925,40	147.885,66	106.036,40	253.922,06	3,34	4.743.419,58	545.776,25	4.197.643,33			311.241,50
<b>1.05</b>											
1501.0	6.182,00	6.182,00	0,00	6.182,00	0,00		44.400,00	33.834,00		10.566,00	11.486,00
1502.0	0,00	0,00	0,00	0,00	0,00		32.600,00	32.449,13		150,87	0,00
T Categoria 5	6.182,00	6.182,00	0,00	6.182,00	0,00		77.000,00	66.283,13		10.716,87	11.486,00
<b>1.06</b>											
1601.0	16.081,05	15.522,58	558,47	16.081,05	0,00		330.281,05	218.637,41		111.643,64	17.911,71
T Categoria 6	16.081,05	15.522,58	558,47	16.081,05	0,00		330.281,05	218.637,41		111.643,64	17.911,71
<b>1.07</b>											
1702.0	0,00	0,00	0,00	0,00	0,00		0,00	0,00		0,00	0,00
T Categoria 7	0,00	0,00	0,00	0,00	0,00		0,00	0,00		0,00	0,00



**FEDERAZ ORDINI FARMACISTI ITALIANI**  
**RENDICONTO FINANZIARIO SPESE - ESERCIZIO 2015**

CAPITOLO	G E S T I O N E D E I R E S I D U I P A S S I V I					G E S T I O N E D I C A S S A				TOTALE DEI RESIDUI PASSIVI AL TERMINE DELL'ESERCIZIO	
	RESIDUI ALL'INIZIO DELL'ESERCIZIO	PAGATI	RIMASTI DA PAGARE	TOTALI	VARIAZIONI		PREVISIONI	PAGAMENTI	DIFFERENZE RISPETTO ALLE PREVISIONI		
					IN +	IN -			IN +		IN -
C O D I C E	13	14	15 (16 - 14)	16 (14 + 15)	17 (16 - 13)	18 (13 - 16)	19	20	21 (20 - 19)	22 (19 - 20)	23 (9 + 15)
T Titolo 1	658.448,62	547.103,04	106.594,87	653.697,91		4.750,71	10.132.369,45	3.542.044,92		6.590.324,53	769.436,67
<b>2</b>											
<b>2.01</b>											
2101.0	0,00	0,00	0,00	0,00	0,00		200.000,00	332,46		199.667,54	43.053,80
2102.0	28.011,20	0,00	28.011,20	28.011,20	0,00		733.310,98	0,00		733.310,98	28.011,20
T Categoria 1	28.011,20	0,00	28.011,20	28.011,20	0,00		933.310,98	332,46		932.978,52	71.065,00
<b>2.02</b>											
2201.0	0,00	0,00	0,00	0,00	0,00		370.000,00	1.060.506,83		690.506,83	0,00
T Categoria 2	0,00	0,00	0,00	0,00	0,00		370.000,00	1.060.506,83		690.506,83	0,00
<b>3</b>											
T Titolo 2	28.011,20	0,00	28.011,20	28.011,20	0,00		1.303.310,98	1.060.839,29		242.471,69	71.065,00

**FEDERAZ ORDINI FARMACISTI ITALIANI**  
**RENDICONTO FINANZIARIO SPESE - ESERCIZIO 2015**

C A P I T O L O		G E S T I O N E							D I			C O M P E T E N Z A		
		DESCRIZIONE		P R E V I S I O N I		S O M M E I M P E G N A T E			D I F F E R E N Z E		R I S P E T T O A L L E		I N -	
				INIZIALI	IN AUMENTO	IN DIMINUIZIONE	DEFINITIVE	PAGATE	RIMASTE DA PAGARE	TOTALI IMPEGNATI	IN +	IN -		
CODICE		4	5 (7 - 4)	6 (4 - 7)	7 (4 + 5 - 6)	8	9 (10 - 8)	10 (8 + 9)	11 (10 - 7)	12 (7 - 10)				
<b>3.01</b>	<b>GESTIONI SPECIALI</b>													
3101.0	Fondo assistenza e sussidi	0,00	0,00	0,00	0,00	0,00	0,00	0,00	0,00	0,00				
3111.0	Fondo progetto Integratori quanto basta	0,00	0,00	0,00	0,00	0,00	0,00	0,00	0,00	0,00				
	<b>Totale Categoria 1</b>	0,00	0,00	0,00	0,00	0,00	0,00	0,00	0,00	0,00				
	<b>Totale Titolo 3</b>	0,00	0,00	0,00	0,00	0,00	0,00	0,00	0,00	0,00				
<b>4</b>	<b>TITOLO IV - PARTITE DI GIRO</b>													
<b>4.01</b>	<b>SPESE AVENTI NATURA DI PARTITE DI GIRO</b>													
4101.0	Ritenute erariali	600.000,00	0,00	0,00	600.000,00	441.013,82	394.850,31	835.864,13	235.864,13					
4102.0	Ritenute previdenziali ed assistenziali	120.000,00	0,00	0,00	120.000,00	98.757,58	16.209,42	114.967,00				5.033,00		
4103.0	Pagamenti per conto terzi	3.000,00	0,00	0,00	3.000,00	2.325,51	211,41	2.536,92				463,08		

**FEDERAZ ORDINI FARMACISTI ITALIANI**  
**RENDICONTO FINANZIARIO SPESE - ESERCIZIO 2015**

CAPITOLO	G E S T I O N E D E I R E S I D U I P A S S I V I					G E S T I O N E D I C A S S A				TOTALE DEI RESIDUI PASSIVI AL TERMINE DELL'ESERCIZIO	
	RESIDUI ALL'INIZIO DELL'ESERCIZIO	PAGATI	RIMASTI DA PAGARE	VARIAZIONI		TOTALI	PREVISIONI	PAGAMENTI	DIFFERENZE RISPETTO ALLE PREVISIONI		
				IN +	IN -				IN +		IN -
C O D I C E	13	14	15 (16 - 14)	16 (14 + 15)	17 (16 - 13)	18 (13 - 16)	19	20	21 (20 - 19)	22 (19 - 20)	23 (9 + 15)
<b>3.01</b>											
3101.0	2.307.103,97	3.565,94	0,00	3.565,94		2.303.538,03	2.281.815,47	3.565,94		2.278.249,53	0,00
3111.0	0,00	0,00	0,00	0,00	0,00		42.000,00	0,00		42.000,00	0,00
<b>T Categoria 1</b>	2.307.103,97	3.565,94	0,00	3.565,94		2.303.538,03	2.323.815,47	3.565,94		2.320.249,53	0,00
<b>T Titolo 3</b>	2.307.103,97	3.565,94	0,00	3.565,94		2.303.538,03	2.323.815,47	3.565,94		2.320.249,53	0,00
<b>4</b>											
<b>4.01</b>											
4101.0	48.920,48	48.920,48	0,00	48.920,48	0,00		600.000,00	489.934,30		110.065,70	394.850,31
4102.0	11.597,61	11.597,61	0,00	11.597,61	0,00		120.000,00	110.355,19		9.644,81	16.209,42
4103.0	211,41	211,41	0,00	211,41	0,00		3.000,00	2.536,92		463,08	211,41

**FEDERAZ ORDINI FARMACISTI ITALIANI**  
**RENDICONTO FINANZIARIO SPESE - ESERCIZIO 2015**

C A P I T O L O	G E S T I O N E										D I		C O M P E T E N Z A	
	C O D I C E	D E S C R I Z I O N E	P R E V I S I O N I		D E F I N I T I V E	P A G A T E	R I M A S T E	T O T A L I	D I F F E R E N Z E					
			I N I Z I A L I	V A R I A Z I O N I					R I S P E T T O A L L E					
				4					5 (7 - 4)	6 (4 - 7)	7 (4 + 5 - 6)	8	9 (10 - 8)	10 (8 + 9)
4104.0	Anticipazioni al personale	1.000,00	0,00	0,00	1.000,00	0,00	0,00	0,00	0,00	1.000,00				1.000,00
4105.0	Prestiti al personale	300.000,00	0,00	0,00	300.000,00	8.000,00	0,00	8.000,00	0,00	8.000,00				292.000,00
4107.0	Stipendi e oneri personale in distacco/comando	75.000,00	0,00	0,00	75.000,00	73.687,29	0,00	73.687,29	0,00	73.687,29				1.312,71
4111.0	Partite da regolare	0,00	0,00	0,00	0,00	8.967,07	1.810,14	10.777,21	10.777,21	10.777,21				
4113.0	giro fondi	0,00	0,00	0,00	0,00	7.658.722,54	0,00	7.658.722,54	0,00	7.658.722,54				
	<b>Totale Categoria 1</b>	1.099.000,00	0,00	0,00	1.099.000,00	8.291.473,81	413.081,28	8.704.555,09	7.605.555,09	8.704.555,09				
	<b>Totale Titolo 4</b>	1.099.000,00	0,00	0,00	1.099.000,00	8.291.473,81	413.081,28	8.704.555,09	7.605.555,09	8.704.555,09				

**FEDERAZ ORDINI FARMACISTI ITALIANI**  
**RENDICONTO FINANZIARIO SPESE - ESERCIZIO 2015**

CAPITOLO CODICE	G E S T I O N E D E I R E S I D U I P A S S I V I					G E S T I O N E D I C A S S A			TOTALE DEI RESIDUI PASSIVI AL TERMINE DELL'ESERCIZIO 23 (9 + 15)	
	RESIDUI ALL'INIZIO DELL'ESERCIZIO 13	PAGATI 14	RIMASTI DA PAGARE 15 (16 - 14)	V A R I A Z I O N I		TOTALI 16 (14 + 15)	PREVISIONI 19	D I F F E R E N Z E R I S P E T T O A L L E P R E V I S I O N I		
				IN + 17 (16 - 13)	IN - 18 (13 - 16)			IN + 21 (20 - 19)		IN - 22 (19 - 20)
4104.0	0,00	0,00	0,00	0,00	0,00	1.000,00	0,00	1.000,00	0,00	
4105.0	0,00	0,00	0,00	0,00	0,00	300.000,00	8.000,00	292.000,00	0,00	
4107.0	19.838,55	0,00	0,00	0,00	0,00	57.056,89	73.687,29	16.630,40	0,00	
4111.0	612,72	612,72	0,00	0,00	612,72	0,00	9.579,79	9.579,79	1.810,14	
4113.0	0,00	0,00	0,00	0,00	0,00	0,00	7.658.722,54	7.658.722,54	0,00	
<b>T Categoria 1</b>	81.180,77	61.342,22	0,00	0,00	61.342,22	1.081.056,89	8.352.816,03	7.271.759,14	413.081,28	
<b>T Titolo 4</b>	81.180,77	61.342,22	0,00	0,00	61.342,22	1.081.056,89	8.352.816,03	7.271.759,14	413.081,28	

**FEDERAZ ORDINI FARMACISTI ITALIANI**  
**RENDICONTO FINANZIARIO SPESE - ESERCIZIO 2015**

C O D I C E	D E S C R I Z I O N E	G E S T I O N E										D I		C O M P E T E N Z A		
		P R E V I S I O N I		S O M M E I M P E G N A T E		P A G A T E		R I M A S T E D A P A G A R E		T O T A L I I M P E G N A T I		D I F F E R E N Z E R I S P E T T O A L L E P R E V I S I O N I		I N +	I N -	
		4	5 (7 - 4)	6 (4 - 7)	7 (4 + 5 - 6)	8	9 (10 - 8)	10 (8 + 9)	11 (10 - 7)	12 (7 - 10)						
		INIZIALI	IN AUMENTO	IN DIMINUZIONE	DEFINITIVE	PAGATE	DA PAGARE	TOTALI IMPEGNATI	IN +	IN -						
	<b>RIEPILOGO SPESE</b>															
	Totale Titolo 1	3.972.698,80	3.247.491,89	189.137,21	7.031.053,48	2.994.941,88	662.841,80	3.657.783,68								3.373.269,80
	Totale Titolo 2	1.270.000,00	690.506,83	690.506,83	1.270.000,00	1.060.839,29	43.053,80	1.103.893,09								166.106,91
	Totale Titolo 3	0,00	0,00	0,00	0,00	0,00	0,00	0,00							0,00	
	Totale Titolo 4	1.099.000,00	0,00	0,00	1.099.000,00	8.291.473,81	413.081,28	8.704.555,09							7.605.555,09	
	<b>TOTALE TITOLI SPESE</b>	6.341.698,80	3.937.998,72	879.644,04	9.400.053,48	12.347.254,98	1.118.976,88	13.466.231,86							7.605.555,09	3.539.376,71
	DISAVANZO DI AMMINISTRAZIONE	0,00	0,00	0,00	0,00											
	<b>TOTALE SPESE</b>	6.341.698,80	3.937.998,72	879.644,04	9.400.053,48	12.347.254,98	1.118.976,88	13.466.231,86							7.605.555,09	3.539.376,71



CAPITOLO C O D I C E	G E S T I O N E D E I R E S I D U I P A S S I V I				G E S T I O N E D I C A S S A			TOTALE DEI RESIDUI PASSIVI AL TERMINE DELL'ESERCIZIO 23 (9 + 15)		
	RESIDUI ALL'INIZIO DELL'ESERCIZIO 13	PAGATI 14	RIMASTI DA PAGARE 15 (16 - 14)	TOTALI 16 (14 + 15)	V A R I A Z I O N I		DIFFERENZE RISPETTO ALLE PREVISIONI IN + 21 (20 - 19)		IN - 22 (19 - 20)	
					IN + 17 (16 - 13)	IN - 18 (13 - 16)				
					PREVISIONI 19	PAGAMENTI 20				
C	658.448,62	547.103,04	106.594,87	653.697,91		4.750,71	10.132.369,45	3.542.044,92	6.590.324,53	769.436,67
C	28.011,20	0,00	28.011,20	28.011,20	0,00		1.303.310,98	1.060.839,29	242.471,69	71.065,00
C	2.307.103,97	3.565,94	0,00	3.565,94		2.303.538,03	2.323.815,47	3.565,94	2.320.249,53	0,00
C	81.180,77	61.342,22	0,00	61.342,22		19.838,55	1.081.056,89	8.352.816,03	7.271.759,14	413.081,28
C	3.074.744,56	612.011,20	134.606,07	746.617,27		2.328.127,29	14.840.552,79	12.959.266,18	1.881.286,61	1.253.582,95

	ANNO 2015		ANNO 2014	
	Parziali	Totali	Parziali	Totali
<b>A) VALORE DELLA PRODUZIONE</b>				
1) Proventi e corrispettivi per la produzione delle prestazioni e/o servizi	3.936.306,00	<b>3.936.306,00</b>	3.876.845,80	<b>3.876.845,80</b>
2) Variazione delle rimanenze dei prodotti in corso di lavorazione, semilavorati e finiti				
3) Variazione dei lavori in corso su ordinazione				
4) Incrementi di immobilizzazioni per lavori interni				
5) Altri ricavi e proventi, con separata indicazione dei contributi di competenza dell'esercizio	23.579,94	<b>23.579,94</b>	59.791,79	<b>59.791,79</b>
<b>Totale valore della produzione (A)</b>		<b>3.959.885,94</b>		<b>3.936.637,59</b>
<b>B) COSTI DELLA PRODUZIONE</b>				
6) per materie prime, sussidiarie, consumo e merci	12.397,88	<b>12.397,88</b>	20.916,02	<b>20.916,02</b>
7) per servizi	2.037.433,64	<b>2.037.433,64</b>	1.699.534,07	<b>1.699.534,07</b>
8) per godimento beni di terzi				
9) per il personale		<b>1.449.390,61</b>		<b>1.469.196,41</b>
a) salari e stipendi	1.076.034,57		1.081.330,70	
b) oneri sociali	275.054,01		274.309,29	
c) trattamento di fine rapporto	10.107,76		9.197,15	
d) trattamento di quiescenza e simili (TFS)	51.798,76		51.183,28	
e) altri costi	36.395,51		53.175,99	
10) Ammortamenti e svalutazioni		<b>28.584,38</b>		<b>22.284,84</b>
a) Ammortamento delle immobilizzazioni immateriali				
b) Ammortamento delle immobilizzazioni materiali	28.584,38		22.284,84	
c) Altre svalutazioni delle immobilizzazioni				
d) Svalutazione dei crediti compresi nell'attivo circolante e delle disponibilità liquide				
11) Variazioni delle rimanenze di materie prime, sussidiarie, di consumo e merci				
12) Accantonamenti per rischi				
13) Accantonamenti ai fondi per oneri	4.465.335,38	<b>4.465.335,38</b>	2.550.000,00	<b>2.550.000,00</b>
14) Oneri diversi di gestione				
<b>Totale Costi (B)</b>		<b>7.993.141,89</b>		<b>5.761.931,34</b>
<b>DIFFERENZA TRA VALORE E COSTI DELLA PRODUZIONE (A - B)</b>		<b>- 4.033.255,95</b>		<b>- 1.825.293,75</b>
<b>C) PROVENTI E ONERI FINANZIARI</b>				
15) Proventi da partecipazioni				
16) Altri proventi finanziari		<b>47.755,38</b>		<b>76.080,24</b>
a) di crediti iscritti nelle immobilizzazioni				
b) di titoli iscritti nelle immobilizzazioni che non costituiscono partecipazioni;				
c) di titoli iscritti nell'attivo circolante che non costituiscono partecipazioni;				
d) proventi diversi dai precedenti	47.755,38		76.080,24	
17) Interessi e altri oneri finanziari				
<b>Totale proventi ed oneri finanziari (15+16-17)</b>		<b>47.755,38</b>		<b>76.080,24</b>
<b>D) RETTIFICHE DI VALORE DI ATTIVITA' FINANZIARIE</b>				
18) Rivalutazioni:				
a) di partecipazioni				
b) di immobilizzazioni finanziarie				
c) di titoli iscritti nell'attivo circolante				
19) Svalutazioni:				
a) di partecipazioni				
b) di immobilizzazioni finanziarie				
c) di titoli iscritti nell'attivo circolante				
<b>Totale rettifiche di valore</b>				
<b>E) PROVENTI E ONERI STRAORDINARI</b>				
20) Proventi, con separata indicazione delle plusvalenze da alienazioni i cui ricavi non sono iscrisibili al n.5)	2.550.000,00		2.000.000,00	
21) Oneri straordinari, con separata indicazione delle minusvalenze da alienazioni i cui effetti contabili non sono iscrisibili al n.14)	604.630,32			
22) Sopravvenienze attive ed insussistenze del passivo derivanti dalla gestione dei residui	2.328.127,29			
23) sopravvenienze passive ed insussistenze dell'attivo derivanti dalla gestione dei residui	222,43			
<b>Totale delle partite straordinarie</b>		<b>4.273.274,54</b>		<b>2.000.000,00</b>
<b>RISULTATO PRIMA DELLE IMPOSTE (A-B±C±D±E)</b>		<b>287.773,97</b>		<b>250.786,49</b>
Imposte dell'esercizio	220.468,07	<b>220.468,07</b>	201.436,56	<b>201.436,56</b>
<b>AVANZO/DISAVANZO/PAREGGIO ECONOMICO</b>		<b>67.305,90</b>		<b>49.349,93</b>

ATTIVITA'	ANNO 2015	ANNO 2014	PASSIVITA'	ANNO 2015	ANNO 2014
<b>A) CREDITI VERSO LO STATO ED ALTRI ENTI PUBBLICI PER LA PARTECIPAZIONE AL PATRIMONIO INIZIALE</b>			<b>A) PATRIMONIO NETTO</b>	28.107,71	28.107,71
<b>B) IMMOBILIZZAZIONI</b>			I. Fondo di dotazione		
<b>I. Immobilizzazioni immateriali</b>			II. Riserve obbligatorie e derivanti da leggi		
1) Costi d'impianto e di ampliamento			III. Riserve di rivalutazione		
2) Costi di ricerca, di sviluppo e di pubblicità			IV. Contributi a fondo perduto		
3) Diritti di brevetto industriale e diritti di utilizzazione delle opere di ingegno			V. Contributi per ripiano disavanzi		
4) Concessioni, licenze, marchi e diritti simili			VI. Riserve statutarie		
5) Avviamento			VII. Altre riserve distintamente indicate		
6) Immobilizzazioni in corso e acconti			VIII. Avanzi (Disavanzi) economici portati a nuovo	2.103.707,25	2.054.357,32
8) Manutenzioni straordinarie e migliorie su beni di terzi			IX. Avanzo (Disavanzo) economico d'esercizio	67.305,90	49.349,93
9) Altre			<b>Totale Patrimonio netto</b>	<b>2.199.120,86</b>	<b>2.131.814,96</b>
<b>Totale</b>			<b>B) CONTRIBUTI IN CONTO CAPITALE</b>		
II. Immobilizzazioni materiali			1) per contributi a destinazione vincolata		
1) Terreni e fabbricati	318.561,25	334.310,42	2) per contributi indistinti per la gestione		
2) Impianti e macchinari			3) per contributi in natura		
3) Attrezzature industriali e commerciali			<b>Totale Contributi in conto capitale</b>		
4) Automezzi e motomezzi			<b>C) FONDI PER RISCHI ED ONERI</b>		
5) Immobilizzazioni in corso e acconti			1) per trattamento di quiescenza e obblighi simili	548.442,73	952.520,48
6) Diritti reali di godimento			2) per imposte		
7) Altri beni	43.308,11	12.757,06	3) per altri rischi ed oneri futuri	4.465.335,38	2.550.000,00
<b>Totale</b>	<b>361.869,36</b>	<b>347.067,48</b>	4) per ripristino investimenti		
III. Immobilizzazioni finanziarie, con separata indicazione, per ciascuna voce dei crediti, degli importi esigibili entro l'esercizio successivo			<b>Totale Fondi rischi ed oneri futuri</b>	<b>5.013.778,11</b>	<b>3.502.520,48</b>
<b>1) Partecipazioni in:</b>			D) TRATTAMENTO DI FINE RAPPORTO DI LAVORO SUBORDINATO	54.161,62	44.053,86
a) imprese controllate			E) DEBITI, con separata indicazione, per ciascuna voce, degli importi esigibili oltre l'esercizio successivo		
b) imprese collegate			I. Debiti bancari e finanziari		
c) imprese controllanti			1) obbligazioni		
d) altre imprese			2) verso le banche		
e) altri enti			3) verso altri finanziatori		
<b>2) Crediti</b>			4) accounti		
a) verso imprese controllate			5) verso imprese controllate		
b) verso imprese collegate			6) verso imprese collegate		
c) verso lo Stato e altri soggetti pubblici			7) verso lo Stato ed altre Amministrazioni pubbliche		
d) verso altri			8) altri debiti bancari e finanziari		
<b>3) Altri titoli</b>			<b>Totale</b>		
<b>4) Crediti finanziari diversi</b>					
<b>Totale Immobilizzazioni</b>	<b>361.869,36</b>	<b>347.067,48</b>			

ATTIVITA'	ANNO 2015	ANNO 2014	PASSIVITA'	ANNO 2015	ANNO 2014
<b>C) ATTIVO CIRCOLANTE</b>					
<b>I. Rimanenze</b>			<b>II. Residui Passivi</b>		
1) materie prime, sussidiarie e di consumo			1) debiti verso fornitori	172.305,50	45.048,05
2) prodotti in corso di lavorazione e semilavorati			2) debiti tributari	412.762,02	65.001,53
3) lavori in corso			3) debiti verso istituti di previdenza e sicurezza sociale	59.373,92	42.282,45
4) prodotti finiti e merci			4) debiti verso iscritti, soci e terzi per prestazioni dovute	-	-
5) acconti			5) debiti verso lo Stato ed altre Amministrazioni pubbliche	-	-
			6) debiti verso terzi per prestazioni ricevute	537.946,41	544.010,81
			7) gestione c/terzi fondi vari	-	-
			8) debiti diversi	71.195,10	71.297,75
			9) gestioni speciali	-	-
<b>Totale</b>			<b>Totale</b>	<b>1.253.562,95</b>	<b>3.074.744,56</b>
<b>II. Crediti, con separata indicaz., per ciascuna voce, degli importi esigibili oltre l'esercizio successivo</b>			<b>Totale Debiti</b>	<b>1.253.562,95</b>	<b>3.074.744,56</b>
1) verso utenti, clienti ecc.	171.098,02	200.114,35			
2) verso iscritti, soci e terzi			<b>F) RATEI E RISCONTI</b>		
3) verso imprese controllate e collegate	113.746,21	48.379,64	1) Ratei passivi		
4) verso lo Stato ed altri soggetti pubblici	107.508,90	130.895,72	2) Risconti passivi		
5) verso altri	<b>392.353,13</b>	<b>379.389,71</b>	3) Riserve tecniche		
<b>Totale</b>			<b>Totale ratei e risconti</b>	<b>0</b>	<b>0</b>
<b>III. Attività finanziarie che non cost. immob.</b>					
1) Partecipazioni in imprese controllate					
2) Partecipazioni in imprese collegate					
3) Altre partecipazioni					
4) Altri titoli					
<b>IV. Disponibilità liquide</b>					
1) banche	5.442.943,08	5.719.171,59			
2) gestione c/terzi c/c bancari	2.315.335,38	2.307.103,97			
3) cassa	8.142,59	401,11			
<b>Totale</b>	<b>7.766.421,05</b>	<b>8.026.676,67</b>			
<b>Totale attivo circolante</b>	<b>8.158.774,18</b>	<b>8.406.066,38</b>			
<b>Totale ratei e risconti</b>					
<b>Totale attivo</b>	<b>8.520.643,54</b>	<b>8.753.133,86</b>	<b>Totale passivo e netto</b>	<b>8.520.643,54</b>	<b>8.753.133,86</b>

**FEDERAZIONE ORDINI FARMACISTI ITALIANI  
SITUAZIONE AMMINISTRATIVA AL 31/12/2015**

**consistenza della cassa all'inizio dell'esercizio** **8.026.676,67**

riscossioni	in c/competenza	12.494.614,24	12.699.010,56
	in c/residui	<u>204.396,32</u>	

pagamenti	in c/competenza	12.347.254,98	12.959.266,18
	in c/residui	<u>612.011,20</u>	

**consistenza della cassa alla fine dell'esercizio** **7.766.421,05**

residui attivi	degli esercizi precedenti	174.770,96	392.353,13
	dell'esercizio	<u>217.582,17</u>	

residui passivi	degli esercizi precedenti	134.606,07	1.253.582,95
	dell'esercizio	<u>1.118.976,88</u>	

**avanzo di amministrazione alla fine dell'esercizio** **6.905.191,23**

**determinazione parte vincolata dell'avanzo di amministrazione**

**Parte vincolata dell'avanzo di amministrazione** **5.067.939,73**

Fondo di quiescenza:		602.604,35
T.F.S.	548.442,73	
T.F.R.	<u>54.161,62</u>	


Vincolo Coordinamento Ordini e iniziative straordinarie	550.000,00
Vincolo promozione, pubblicità, immagine e informazione	500.000,00
Vincolo assistenza legale giudiziale e straordinaria	200.000,00
Vincolo per attività istituzionali e servizi amministrativi	600.000,00
Vincolo sede federale	300.000,00
Vincolo Assistenza e Sussidi	<u>2.315.335,38</u>

**parte disponibile dell'avanzo di amministrazione** **1.837.251,50**

parte utilizzata nell'esercizio 2016 per la copertura delle spese in c/capitale	1.150.000,00
--	--------------

parte da riportare a nuovo nell'esercizio 2016	<u>687.251,50</u>
--	-------------------

**totale avanzo di amministrazione** **6.905.191,23**



## **NOTA INTEGRATIVA DELL'ESERCIZIO 2015**

Il rendiconto generale dell'esercizio 2015 espone, nei valori rappresentati, i risultati inerenti l'attività della Federazione per il raggiungimento dei propri fini istituzionali ed è redatto conformemente a quanto previsto dal Regolamento di amministrazione e contabilità, entrato in vigore il 1° gennaio 2005; è composto dal conto del bilancio, dal conto economico, dallo stato patrimoniale e dalla nota integrativa.

A questi sono allegati la situazione amministrativa, la relazione del Collegio dei revisori dei conti e la relazione del Presidente sulla gestione (cfr. gli artt. 31 e 36 del Regolamento di amministrazione e contabilità).

Di seguito si espone il commento ai diversi documenti che compongono il rendiconto generale e si forniscono le informazioni richieste dall'art 31 e dall'art. 35 del Regolamento di amministrazione e contabilità.

Il documento è articolato in due sezioni, la prima recante le note esplicative relative al conto del bilancio prodotto dalla contabilità finanziaria; la seconda recante le note esplicative relative ai prospetti di natura economico patrimoniale che completano l'informativa esterna dell'Ente.

Il rendiconto finanziario è sviluppato in due parti: una parte che espone la "gestione di competenza" ed indicato con la lettera "A", una parte che espone la "gestione dei residui" ed indicato con la lettera "B".

### **SEZIONE I: NOTE ESPLICATIVE AL CONTO DEL BILANCIO**

Il conto del bilancio si compone di due prospetti contabili:

- il rendiconto finanziario gestionale, che espone le entrate e le uscite nel dettaglio per capitoli;
- il rendiconto finanziario decisionale, che espone le entrate e le uscite articolate in titoli e categorie.

Le **entrate correnti** di competenza dell'esercizio 2015 ammontano a complessivi € 4.007.641,32.

La tabella di seguito esposta riporta il dettaglio delle entrate correnti distinto in contributi da Ordini e altre entrate:

<b>Descrizione</b>	<b>31/12/2015</b>	<b>31/12/2014</b>	<b>variazioni</b>
Contributi da Ordini	3.936.306,00	3.876.845,80	59.460,20
Altre entrate	71.335,32	135.872,03	-64.536,71
<b>Totale</b>	<b>4.007.641,32</b>	<b>4.012.717,83</b>	<b>-5.076,51</b>

Le entrate relative alle quote contributive, il cui incremento è relativo al maggior numero degli iscritti, pari ad € 3.936.306,00 si riferiscono esclusivamente alle riscossioni mediante MAV e Ruoli, a fronte del versamento obbligatorio dovuto alla Federazione dagli Ordini provinciali, di cui riscossi Euro 3.803.615,40 e rimasti da riscuotere € 132.690,60.

\*\*\*\*\*

Le **uscite correnti** di competenza dell'anno 2015 ammontano a complessivi € 3.657.783,68, in aumento rispetto all'esercizio precedente, come dettagliato nella seguente tabella:

<b>Descrizione</b>	<b>31/12/2015</b>	<b>31/12/2014</b>	<b>variazioni</b>
Spese per gli Organi dell'Ente	632.847,59	505.055,91	127.791,68
Spese per il personale in servizio	1.387.484,09	1.408.815,98	-21.331,89
Spese per acquisti di beni di consumo e servizi	742.301,11	598.131,27	144.169,84
Spese istituzionali	603.095,69	562.110,33	40.985,36
Trasferimenti passivi correnti	71.587,13	55.152,58	16.434,55
Oneri tributari	220.468,07	201.436,56	19.031,51
Spese non classificabili in altre voci	0,00	0,00	0,00
<b>Totale</b>	<b>3.657.783,68</b>	<b>3.330.702,63</b>	<b>327.081,05</b>

Per le principali voci di spesa si espongono le seguenti indicazioni.

## **SPESE PER GLI ORGANI DELL'ENTE**

Tale categoria di spesa riguarda l'attività istituzionale prestata dai componenti del Consiglio Nazionale, del Comitato Centrale, dal Collegio dei Revisori dei Conti, dal Presidente, dal Vice Presidente, dal Segretario e dal Tesoriere, ed è articolata nei seguenti capitoli:

- "Compensi e indennità agli Organi e ai Rappresentanti" con una spesa pari a complessivi € 389.847,59.
- "Spese Organi e Rappresentanti" per un ammontare di € 243.000,00.

Tali spese hanno subito rispetto al 2014 un incremento connesso al maggior impegno degli Organi ed in particolare alla riunione del Consiglio Nazionale convocato per le elezioni del nuovo Comitato Centrale della Federazione.

## **SPESE PER IL PERSONALE IN SERVIZIO**

Il personale della Federazione in servizio al 31.12.2015 è composto da n. 15 unità:

- n. 1 dirigente di seconda fascia;
- n. 1 dirigente di seconda fascia a tempo determinato;
- n. 11 impiegati inquadrati in posizione funzionale area C;
- n. 2 impiegati fuori ruolo per comando, di cui uno su richiesta del Ministero dell'Economia e delle Finanze che si è assunto il relativo onere economico e l'altro su richiesta della Corte dei Conti presso la quale è transitato definitivamente per mobilità in data 1.2.2016.

Il Direttore generale, quale organo dell'Ente, ha un incarico fuori ruolo a tempo determinato, di livello dirigenziale generale ed è preposto al corrispondente ufficio ai sensi dell'art. 26 del RIO.

Le spese per il personale in servizio, sono sostanzialmente invariate anche nell'articolazione per voci di spesa rispetto al 2015.



*Elenco descrittivo delle varie voci di spesa del conto consuntivo:*

“**Stipendi e assegni fissi**”. Tale voce è riferita alla retribuzione tabellare dei dipendenti livellati fissata dal CCNL dell’area degli enti pubblici non economici, ai contratti dei dirigenti e del Direttore generale;

“**Oneri previdenziali e assistenziali**”. Tali oneri, dovuti dall’amministrazione per le posizioni previdenziali e assistenziali dei dipendenti iscritti all’Inps e all’Inpdap, sono correlati alle competenze liquidate ai dipendenti stessi;

“**Indennità e rimborsi spese per missioni**” sono le spese, previste dai CCNL, rimborsate ai dipendenti per lo svolgimento di attività fuori dalla sede;

“**Fondo per i trattamenti accessori del personale**”. Tale fondo è riferito alla parte della retribuzione accessoria dei dipendenti livellati (prestazione lavoro straordinario, indennità, incentivazione, produttività collettiva, ecc.) così come previsto e istituito dai relativi CCNL.

“**Fondo assistenza CCNL**” sono le spese, di natura assistenziale, previste dal CCNL, e nel caso di specie si sostanziano nella polizza di assistenza sanitaria integrativa del SSN per i dipendenti stipulata con la Società Generali Assicurazioni;

“**Fondi di posizione e di risultato Dirigenti di II fascia**”, il capitolo di spesa racchiude gli importi contrattualmente previsti per la retribuzione accessoria (posizione e risultato) per i dirigenti di seconda fascia;

“**Buoni pasto**” sono i costi riferiti ai ticket, sostitutivi del servizio di mensa, erogati per le presenze pomeridiane lavorative dei dipendenti.

#### **SPESE PER L’ACQUISTO DI BENI DI CONSUMO E DI SERVIZI**

Tale categoria comprende le diverse spese sostenute dalla Federazione nell’esercizio 2015, per il funzionamento dell’ente. Tra le principali voci di spesa, dettagliate nel rendiconto gestionale, si evidenziano i seguenti capitoli di spesa:

**Spese per pulizia e manutenzione ordinaria**, sono le spese relative al servizio di pulizia della palazzina federale, e ad altre manutenzioni ordinarie della palazzina federale. La spesa complessiva è pari ad € 204.802,39 con un

aumento rispetto all'anno precedente per gli interventi di manutenzione ordinaria della palazzina federale.

**Vigilanza locali** è relativa al contratto di affidamento alla società esterna del servizio di vigilanza e smistamento telefonate. La spesa complessiva pari ad € 64.643,43 evidenzia un decremento rispetto all'esercizio 2014 dovuto alla trasformazione del servizio da vigilanza armata a non armata.

**Spese per servizi amministrativi** riguarda la spesa per il personale con rapporto co.co.co. e l'esternalizzazione di alcuni servizi amministrativi federali. In particolare, i servizi connessi alla gestione amministrativa del personale, delle carte di credito e di adempimenti fiscali e tributari della Federazione. L'uscita complessiva dell'anno riporta anche la spesa dovuta all'inserimento di altre due unità con rapporto di co.co.co.

**Vincolo spese per servizi amministrativi** pari ad € 20.642,40 si riferisce al progetto pilota per la dematerializzazione degli archivi federali.

Le ulteriori uscite riguardano principalmente le spese per elaborazioni elettroniche, nonché quelle, ridotte nell'anno, per la rappresentanza e le assicurazioni.

## **SPESE ISTITUZIONALI**

La categoria comprende tra i principali capitoli di spesa quelli attinenti al "Coordinamento Ordini", alle "Iniziativa professionali", alla "Stampa, comunicazione, informazione e immagine" e alle "Spese legali, giudiziali e per arbitrati".

Le spese per il **Coordinamento Ordini** sono pari complessivamente ad € 42.505,41 e si riferiscono alla intranet Fofi/Ordini e relativa implementazione, al contratto triennale per il servizio di provider ECM e all'organizzazione di corsi ECM-FAD.

**Vincolo Coordinamento Ordini** pari ad € 71.183,70 si riferisce alle spese sostenute dalla Federazione per la partecipazioni degli Ordini al Seminario "La Contabilità pubblica e gli Appalti pubblici per l'acquisizione di beni e servizi".

**Stampa, comunicazione, informazione e immagine.** La principale voce di spesa riguarda l'esternalizzazione del servizio di ufficio stampa comunicazione e immagine.

**Spese legali, giudiziali e per arbitrati** si riferiscono agli incarichi conferiti per le attività di assistenza legale della Federazione e presenta un aumento dovuto a specifiche questioni di rilevanza istituzionale.

Il **Fondo interventi per la disoccupazione giovanile** è stato utilizzato nell'esercizio 2015 per la realizzazione della ricerca CENSIS "I nuovi scenari professionali dei laureati in farmacia" presentata alla conferenza stampa di lancio del portale FarmaLavoro, mentre la disponibilità residua di Euro 43.853,80 sarà finalizzata dal Comitato Centrale coerentemente con gli obiettivi individuati dal Consiglio Nazionale.

La **Quota partecipazione CO.GE.A.P.S** si riferisce al pagamento annuale della quota associativa pari ad € 22.518,25.

\*\*\*\*\*

Le **uscite in conto capitale ed i fondi per il personale** ammontano complessivamente ad € 1.103.893,09. La tabella di seguito esposta evidenzia il dettaglio delle spese in conto capitale:

<b>Descrizione</b>	<b>31/12/2015</b>	<b>31/12/2014</b>	<b>Variazioni</b>
Acquisto mobili e attrezzature	43.386,26	2.043,84	41.342,42
Spese straordinarie manutenzione palazzina	0,00	61.872,28	-61.872,28
Titoli in deposito	0,00	0,00	0,00
Anticipazioni sul Fondo quiescenza	1.060.506,83	14.010,89	1.046.495,94

I capitoli relativi alle **partite di giro** accolgono entrate e spese che non gravano sulle finanze dell'Ente in quanto si sostanziano in rapporti di debito e credito che si compensano. In particolare, per le **partite da regolare** relative alla entrate, nel corso del 2015 sono state definite le pregresse pendenze con un residuo al 31.12.2015 di € 204,62, mentre quelle di

competenza presentano un residuo al 31.12.2015 pari a € 3.762,06; per quelle in uscita il dato è pari ad € 1.810,14. L'importo dei residui è oggettivamente minimale rispetto alle movimentazioni dell'Ente ed è sostanzialmente riconducibile alle operazioni di fine anno, ciò grazie all'impegno dei competenti uffici federali che si sono attivati tempestivamente nella regolarizzazione di tali partite

I **residui attivi** al 31.12.2015, ossia i crediti vantati verso terzi, ammontano ad € 392.353,13 (si veda l'allegato A), in linea con il precedente esercizio per la proficua attività di riscossione da parte dell'Ente.

Si evidenzia comunque che alla data del 31.3.2016 sono stati incassati € 166.821,98.

Per quanto specificatamente concerne i residui attivi imputabili alle "Entrate da Ordini" pari ad € 171.098,02, va segnalato che nel corso del 2016 sono già stati riscossi € 114.591,20 dall'Ordine di Napoli e dall'Ordine di Lucca, mentre sono in corso le procedure di riscossione attraverso ruolo esattoriale per il residuo importo pari ad € 56.506,82 che al 31.3.2016 rappresenta circa l'1% delle entrate contributive dell'anno 2015. Va pertanto espresso vivo apprezzamento agli Ordini che sono stati sollecitati a versare il contributo dovuto alla Federazione, nonché agli uffici federali che hanno operato con solerzia per la riscossione di tali contributi.

I **residui passivi** al 31.12.2015 ammontano ad € 1.253.582,95 (si veda l'allegato B) e si riferiscono a operazioni di fine anno e ad impegni liquidi ed esigibili. È stata valutata, ai sensi dell'art 38 del RAC, una migliore definizione della natura giuridica e della relativa destinazione dell'importo riservato a finanziare l'erogazione delle prestazioni per assistenza e sussidi a favore dei farmacisti aventi diritto, in base alle specifiche norme regolamentari approvate dal Consiglio Nazionale. Si è provveduto quindi coerentemente a inserire il Vincolo Assistenza e Sussidi per il complessivo importo al 31.12.2015.

Si evidenzia comunque che alla data del 31.3.2016 sono stati pagati € 738.324,77, mentre gli importi che risultano ancora da pagare si riferiscono prevalentemente a debiti per contratti in essere per prestazioni in corso di

esecuzione e ancora da fatturare, al trattamento accessorio dei dipendenti e al fondo di posizione e di risultato dei dirigenti e alle disponibilità residue del Fondo interventi per la disoccupazione giovanile.

In linea generale, per i residui attivi e passivi è stata verificata la consistenza e la veridicità distinguendoli in base all'esercizio di costituzione, confermando quelli liquidi ed esigibili ed apportando per gli altri le variazioni iscritte alle rispettive voci del rendiconto finanziario.

Si rinvia agli allegati A e B per il dettaglio della composizione, per l'ammontare e l'anno di formazione, nonché per il raccordo tra questi e i crediti e debiti esposti nella situazione patrimoniale.

### **SITUAZIONE AMMINISTRATIVA**

La situazione amministrativa espone il calcolo dell'avanzo di amministrazione alla fine dell'esercizio, come somma algebrica tra la consistenza della liquidità e dei residui attivi e passivi.

L'avanzo di amministrazione al 31.12.2015 ammonta a € 6.905.191,23.

L'avanzo d'amministrazione risulta per la maggior parte vincolato alla copertura di determinate spese future. I vincoli sull'avanzo di amministrazione possono derivare da contratto, dalla legge, da atti amministrativi dirigenziali o da atti di indirizzo del Comitato Centrale.

In particolare l'avanzo è destinato a coprire il Fondo Trattamento di Fine Servizio (TFS) e il Fondo Trattamento di Fine Rapporto (TFR) dei dipendenti, che alla fine dell'esercizio 2015 ammontano complessivamente a € 602.604,35 (cfr. situazione amministrativa al 31.12.2015).

In considerazione degli eventi amministrativi, dei contratti in essere, delle obbligazioni e degli impegni di natura legale e contrattuale assunti dall'Ente si è provveduto ad esporre i vincoli sull'avanzo di amministrazione nei seguenti termini, determinati dal Comitato Centrale in sede di approvazione della proposta di conto consuntivo:

<b>Descrizione</b>	<b>Importi</b>
Vincolo Coordinamento Ordini e iniziative straordinarie	550.000,00
Vincolo promozione, pubblicità, immagine e informazione	500.000,00
Vincolo assistenza legale giudiziale e straordinaria	200.000,00
Vincolo per Iniziative istituzionali e servizi amministrativi	600.000,00
Vincolo sede federale	300.000,00
Vincolo assistenza e sussidi	2.315.335,38
<b>Totale fondi vincolati</b>	<b>4.465.335,38</b>

Il totale generale della parte vincolata dell'avanzo ammonta pertanto a € 5.067.939,73 e la parte disponibile dell'avanzo di amministrazione è pari a € 1.837.251,50 di cui € 1.150.000,00 saranno utilizzati per la copertura delle spese in c/capitale ed € 687.251,50 sono riportati a nuovo nell'esercizio 2016.

### **STATO PATRIMONIALE E CONTO ECONOMICO**

Il conto del patrimonio rappresenta la sintesi della consistenza patrimoniale dell'ente al termine dell'esercizio evidenziando gli effetti della gestione.

La consistenza delle differenti componenti attive e passive è determinata mediante l'applicazione dei criteri di valutazione stabiliti dalla legge e dal regolamento dell'ente.

Il conto economico evidenzia i componenti positivi e negativi della gestione secondo i criteri di competenza economica.

Lo **stato patrimoniale** e il **conto economico** sono stati redatti secondo gli schemi allegati al Regolamento di amministrazione e contabilità e la loro redazione è conforme agli artt. 2423 e segg. del codice civile, in quanto applicabili.

Lo stato patrimoniale espone, in ordine crescente di liquidità, per le attività, e di esigibilità, per le passività, gli elementi che costituiscono il patrimonio della Federazione.

Sono stati applicati i seguenti criteri di valutazione:

- le immobilizzazioni materiali sono state valutate al costo storico di acquisto, ed incrementate del valore delle manutenzioni e delle nuove acquisizioni avvenute durante l'esercizio 2015. Detto valore è stato ammortizzato in funzione della residua vita utile dei cespiti; in

particolare i mobili e gli arredi sono stati ammortizzati applicando un'aliquota annua del 20%, mentre l'immobile è stato ammortizzato al 3% annuo;

- i crediti sono stati iscritti al valore di presunto realizzo;
- i debiti sono stati iscritti al valore nominale.
- il fondo per trattamento di fine servizio (TFS) e il fondo trattamento di fine rapporto (TFR) rappresentano il debito maturato verso i dipendenti in relazione a norme di legge e dei contratti di lavoro vigenti alla data di chiusura del bilancio al netto degli acconti erogati;
- i fondi per rischi ed oneri sono stati iscritti per considerare i vincoli all'avanzo di amministrazione esposti nella situazione amministrativa i quali si tradurranno in futuri esborsi monetari.

Nell'attivo sono indicate le immobilizzazioni materiali al netto dei relativi fondi di ammortamento (palazzina federale, mobili e arredi e macchine per ufficio) per complessivi € 361.869,36, crediti per complessivi € 392.353,13 e disponibilità liquide per € 7.766.421,05. Nel passivo sono evidenziati: il patrimonio netto per € 2.399.120,86, i Fondi per rischi ed oneri per € 4.813.778,11, il Fondo TFS e il Fondo TFR per complessivi € 602.604,35 (di cui € 548.442,73 per TFS e € 54.161,62 per TFR) e i debiti per € 1.253.582,95.

Gli allegati A e B espongono il dettaglio di crediti e debiti dello stato patrimoniale che trovano rispondenza con i residui attivi e passivi esposti nel conto del bilancio.

Per il dettaglio delle disponibilità liquide si rinvia all'allegato C.

Il dettaglio della movimentazione dei Fondi e accantonamenti vari presenti nel passivo della situazione patrimoniale è esposto nell'allegato D.

La tabella di seguito esposta evidenzia il dettaglio del patrimonio netto:

<b>Descrizione</b>	<b>31/12/2015</b>	<b>31/12/2014</b>
Fondo di dotazione	28.107,71	28.107,71
Avanzo (disavanzo) economico portato a nuovo	2.103.707,25	2.054.357,32
Avanzo (disavanzo) economico dell'esercizio	267.305,90	49.349,93
<b>Totale patrimonio netto</b>	<b>2.399.120,86</b>	<b>2.131.814,96</b>

Il risultato economico dell'esercizio espone un avanzo di € 2.399.120,86 che viene riportato interamente nel patrimonio netto.

## **SEZIONE II.**

### **NOTE ESPLICATIVE AI PROSPETTI ECONOMICO PATRIMONIALI**

#### **PREMESSA – CONTENUTO E FORMA**

Il presente documento è formulato sulla base delle risultanze delle conciliazioni effettuate per la redazione dei prospetti economico patrimoniali previsti dal Regolamento di Amministrazione e contabilità dell'Ente ed è stato redatto conformemente agli articoli 2427 del Codice Civile e secondo il disposto dell'art. 35 del Regolamento di Amministrazione e Contabilità.

I criteri utilizzati nella formazione del bilancio chiuso al 31.12.2015 non si discostano dai medesimi utilizzati per la formazione del bilancio del periodo precedente, in particolare nelle valutazioni e nella continuità dell'applicazione dei medesimi principi.

Per la redazione del documento sono stati osservati i criteri indicati nel regolamento di contabilità, nell'art. 2426 e seguenti del codice civile ove richiamati.

La valutazione delle voci di bilancio è stata effettuata tenendo conto del principio di prudenza e nella prospettiva della continuazione dell'attività, nonché tenendo conto della funzione economica dell'elemento dell'attivo e del passivo considerato.

Si è tenuto conto, ove compatibili, dei principi contabili suggeriti dal Consiglio Nazionale dei Dottori Commercialisti e dei Ragionieri Commercialisti.



## CRITERI DI VALUTAZIONE

### Immobilizzazioni materiali

Le immobilizzazioni materiali sono originariamente iscritte al costo di acquisto o di produzione.

Il costo d'acquisto include gli oneri accessori ed è rettificato delle rivalutazioni monetarie eventualmente effettuate ai sensi di legge.

Le immobilizzazioni materiali sono iscritte al netto dei rispettivi ammortamenti cumulati. Questi vengono imputati al conto economico in modo sistematico e costante, sulla base di aliquote ritenute rappresentative della stimata vita utile basata sulla residua possibilità di utilizzazione dei cespiti. In particolare le aliquote ordinarie sono successivamente dettagliate.

Le immobilizzazioni che, alla data di chiusura dell'esercizio, risultino durevolmente di valore inferiore a quello di iscrizione, vengono ridotte a tale minor valore e la differenza viene imputata a conto economico come svalutazione. Qualora vengano meno i motivi della rettifica effettuata per perdite durevoli di valore viene ripristinato il valore originario.

Le **attrezzature** sono sistematicamente ammortizzate secondo il metodo delle quote costanti e secondo le aliquote che vengono espresse nel prosieguo del documento.

I **costi d'ampliamento, ammodernamento e miglioramento dei cespiti** vengono capitalizzati ai cespiti cui si riferiscono. Qualora tali costi non producano i predetti effetti vengono considerati "manutenzione ordinaria" e addebitati a conto economico secondo il principio di competenza.

### Crediti e debiti

I **crediti** sono iscritti al presunto valore di realizzo. L'adeguamento del valore nominale dei crediti al valore presunto di realizzo è ottenuto mediante apposito fondo svalutazione crediti, tenendo in considerazione l'anzianità dei crediti e le condizioni economiche generali.

I **debiti** sono esposti al loro valore nominale.

## **Disponibilità liquide**

Le disponibilità liquide sono iscritte al valore nominale.

## **Fondi Per Rischi ed Oneri**

Gli accantonamenti per rischi ed oneri sono destinati alla copertura di oneri di natura determinata, di esistenza certa o probabile, dei quali tuttavia alla chiusura dell'esercizio sono indeterminati o l'ammontare o la data di sopravvenienza.

Il **Fondo di Quiescenza** si riferisce all'importo relativo al Trattamento di Fine Servizio (TFS) e destinato alla corresponsione dell'indennità per la cessazione del rapporto di lavoro.

## **Trattamento di Fine Rapporto (TFR)**

Il fondo TFR è determinato in conformità di quanto previsto dall'art. 2120 del codice civile e dai contratti di lavoro vigenti e copre le spettanze maturate alla data del bilancio e relative ai dipendenti assunti successivamente al 31.12.2000. Tale passività è, inoltre, soggetta a rivalutazione come previsto dalla normativa vigente.

## **Costi e ricavi**

I costi e i ricavi sono esposti in bilancio secondo i principi della prudenza e della competenza con rilevazione dei relativi ratei e risconti.

## **Imposte**

Le imposte dell'esercizio sono determinate in base all'applicazione della vigente normativa fiscale e vengono misurate secondo il principio della cassa in relazione alla loro manifestazione numeraria.

## MOVIMENTI DELLE IMMOBILIZZAZIONI

Nelle tabelle riportate nelle pagine seguenti vengono messi in evidenza i movimenti subiti dalle immobilizzazioni così come richiesto dal punto 2 dell'art. 2427 del Codice Civile.

### Immobilizzazioni Materiali – Composizione

	Costo storico	Variazioni	Totale immobilizzazioni	Fondo Ammortamento	Svalutazioni	Saldo al 31/12/2015
<b>Mobili e macchine</b>	988.564,49	43.386,26	1.031.950,75	975.807,43		43.308,11
<b>Altri beni</b>			0,00			0,00
<b>Fabbricati</b>	524.972,44	0,00	524.972,44	190.662,02		318.561,25
<b>TOTALE</b>	<b>1.513.536,93</b>	<b>43.386,26</b>	<b>1.556.923,19</b>	<b>1.166.469,45</b>	<b>0,00</b>	<b>361.869,36</b>

Gli ammortamenti sono calcolati sistematicamente con il metodo a quote costanti utilizzando le medesime aliquote dell'esercizio precedente che si espongono nel dettaglio che segue:

#### Amm.ti Ordinari

Fabbricati	3%
Altri beni - Mobili e arredi	20%
Altri beni – Attrezzature	20%

Tali ammortamenti rispecchiano l'effettivo deperimento e consumo subiti da detti beni ed il loro possibile utilizzo futuro, visto il tipo di attività.

#### RETTIFICHE IMMOBILIZZAZIONI IMMATERIALI CON DURATA INDETERMINATA

Non sono state applicate riduzioni di valore alle immobilizzazioni materiali e immateriali.

Si precisa inoltre che in relazione al disposto dell'art. 2426 c.c. comma 3, non sono state effettuate svalutazioni delle immobilizzazioni dovute a perdite durevoli di valore.

## **ALTRE VOCI DELL'ATTIVO E DEL PASSIVO.**

### **Crediti**

La composizione della voce crediti è la seguente:

#### **Attivo circolante – Crediti – Variazioni**

	<b>Saldo al 31/12/2014</b>	<b>Variazioni</b>	<b>Saldo al 31/12/2015</b>
Verso Ordini	200.114,35	-29.016,33	171.098,02
Altri Crediti	179.275,36	41.979,75	221.255,11

Per il dettaglio dei crediti si rinvia all'allegato A.

### **Disponibilità liquide**

#### **Attivo circolante - Disponibilità liquide – Variazioni**

	<b>Saldo al 31/12/2014</b>	<b>Variazioni</b>	<b>Saldo al 31/12/2015</b>
Depositi bancari	8.026.275,56	-267.997,10	7.758.278,46
Denaro e valori della cassa economale	401,11	7.741,48	8.142,59
<b>Totale</b>	<b>8.026.676,67</b>	<b>-260.255,62</b>	<b>7.766.421,05</b>

Per il dettaglio delle voci relative alla liquidità si rinvia all'allegato C.

### **Fondo per rischi e oneri**

Il Fondo di Quiescenza (TFS) è stato istituito a seguito di quanto previsto dal contratto collettivo di lavoro specifico ed ammonta ad € 602.604,35.

Il Fondo per il Trattamento di Fine Rapporto (TFR), determinato ai sensi dell'art. 2120 del codice civile, ammonta ad € 54.161,62.

Si precisa che gli accantonamenti al Fondo TFS e quelli al Fondo TFR riguardano i dipendenti della Federazione e il Direttore generale. Tali accantonamenti sono stati operati in applicazione delle rispettive discipline.

### **Altri Fondi**

#### **Passività – Fondi per rischi ed oneri – Variazioni**

	<b>Saldo al 31/12/2014</b>	<b>Variazioni</b>	<b>Saldo al 31/12/2015</b>
Altri fondi	2.550.000,00	1.915.335,38	4.465.335,38
<b>Totale</b>	<b>2.550.000,00</b>	<b>1.915.335,38</b>	<b>4.465.335,38</b>

Per il dettaglio si rimanda all'allegato D.

## Debiti

### Passività – Debiti – Variazioni

	<b>Saldo al 31/12/2014</b>	<b>Variazioni</b>	<b>Saldo al 31/12/2015</b>
Debiti verso fornitori	45.048,05	127.257,45	172.305,50
Debiti tributari	65.001,53	347.760,49	412.762,02
Debiti verso istituti di previdenza e sicurezza sociale	42.282,45	17.091,47	59.373,92
Debiti verso terzi per prestazioni ricevute	544.010,81	-6.064,40	537.946,41
Gestioni speciali	2.307.103,97	-2.307.103,97	0,00
Debiti diversi	71.297,75	-102,65	71.195,10
<b>Totale</b>	<b>3.074.744,56</b>	<b>-1.821.161,61</b>	<b>1.253.582,95</b>

Per il dettaglio dei debiti si rinvia all'allegato B.

## VOCI PATRIMONIO NETTO

### Patrimonio netto - Variazioni

	<b>Saldo al 31/12/2014</b>	<b>Saldo al 31/12/2015</b>	<b>Variazioni</b>
Fondo di dotazione	28.107,71	28.107,71	0,00
Avanzi economici portati a nuovo	2.054.357,32	2.103.707,25	49.349,93
VII - Altre riserve			0,00
Avanzo economico dell'esercizio	49.349,43	267.305,90	217.956,47

L'avanzo riportato a nuovo risulta esposto con l'avanzo economico dell'esercizio precedente.

Si precisa inoltre che l'avanzo economico d'esercizio al 31.12.2015 ammonta a € 267.305,90.

## RIPARTIZIONE DEI RICAVI

I ricavi per contributi da Ordini sono calcolati ad inizio esercizio e caricati al nominale dell'importo che scaturisce dal carico MAV e dai ruoli consegnati all'incaricato della riscossione.

I ricavi di natura finanziaria e quelli derivanti da prestazioni di servizi vengono riconosciuti in base alla competenza temporale.

La ripartizione dei ricavi delle vendite e delle prestazioni è così riepilogabile, in base alle categorie di attività:

### **Conto Economico - Valore della produzione - Variazioni**

	<b>Saldo al 31/12/2014</b>	<b>Saldo al 31/12/2015</b>	<b>Variazioni</b>
Ricavi per corrispettivi da Ordini	3.876.845,80	3.936.306,00	59.460,20
Altre entrate	59.791,79	23.579,94	-36.211,85
<b>Totale</b>	<b>3.936.637,59</b>	<b>3.959.885,94</b>	<b>23.248,35</b>

### **PROVENTI E ONERI STRAORDINARI**

La composizione delle voci Proventi straordinari e Oneri straordinari del conto economico risulta così composta:

### **Conto Economico - Proventi straordinari**

	<b>Saldo al 31/12/2014</b>	<b>Saldo al 31/12/2015</b>	<b>Variazioni</b>
Altri proventi straordinari	2.000.000,00	2.550.000,00	550.000,00
Oneri straordinari	0,00	604.630,32	604.630,32
Sopravvenienze attive derivanti dalla gestione dei residui	0,00	2.328.127,29	2.328.127,29
Sopravvenienze passive derivanti dalla gestione dei residui	0,00	222,43	222,43

Si precisa inoltre che la voce altri proventi straordinari è determinata conformante alla quota di determinazione dei correlati vincoli.

La sopravvenienza attiva deriva dalla variazione nella gestione dei residui passivi per risparmi sui debiti iscritti per lavori e prestazioni non più eseguiti ovvero conclusi con un risparmio rispetto agli importi impegnati, nonché dalla già evidenziata riqualificazione giuridica e connessa destinazione a specifico vincolo delle disponibilità per assistenza e sussidi.

La sopravvenienza passiva pari ad euro 222,43 deriva dalla variazione nella gestione dei residui attivi per importi accertati come dovuti dal

Ministero dell'Economia e delle Finanze, in relazione al comando di un dipendente federale, non riconosciuti dalla stesso Dicastero e pertanto completamente recuperati a carico del dipendente entro il 3.3.2016.

### **Conto Economico - Imposte sul reddito**

E' necessario precisare che le imposte sono rilevate sulla base del criterio di cassa in relazione a quelle pagate nell'esercizio.

	<b>Saldo al 31/12/2015</b>	<b>Saldo al 31/12/2014</b>	<b>Variazioni</b>
Imposte dell'esercizio	201.436,56	220.468,07	19.031,51
<b>Totale</b>	<b>201.436,56</b>	<b>220.468,07</b>	<b>19.031,51</b>

### **COSTI DEL PERSONALE**

#### **Conto economico - Costi del personale**

	<b>Saldo al 31/12/2014</b>	<b>Saldo al 31/12/2015</b>	<b>Variazioni</b>
Salari e stipendi	1.081.330,70	1.076.034,57	-5.296,13
Oneri sociali	274.309,29	275.054,01	744,72
Trattamento di fine rapporto (TFR)	9.197,15	10.107,76	910,61
Trattamento di Fine Servizio (TFS)	51.183,28	51.798,76	615,48
Altri costi	53.175,99	36.395,51	-16.780,48
<b>Totale</b>	<b>1.469.196,41</b>	<b>1.449.390,61</b>	<b>-19.805,80</b>

### **COMPENSI AMMINISTRATORI E SINDACI**

Ai sensi della legge si evidenzia che i compensi, le indennità e i rimborsi spese corrisposti ai componenti degli organi di governo dell'Ente ammontano ad € 632.847,59.

**ALLEGATO A - COMPOSIZIONE DEI RESIDUI ATTIVI**

capitolo	codice	totale	anno di formazione				
			2015	2014	2013	2012	prec
Ritenute erariali	4.1.01	876,28	117,30	58,97	199,17	252,85	247,99
Stipendi e oneri person. in distacco/ comando	4.1.07	112.869,93	73.193,35	39.676,58			
<b>Crediti verso lo Stato e altri enti</b>		<b>113.746,21</b>	<b>73.310,65</b>	<b>39.735,55</b>	<b>199,17</b>	<b>252,85</b>	<b>247,99</b>
Contributo da Ordini	1.1.01	171.098,02	132.690,60	14.713,73	12.953,05	10.740,64	-
<b>Cred.v/iscritti soci, terzi contrib.</b>		<b>171.098,02</b>	<b>132.690,60</b>	<b>14.713,73</b>	<b>12.953,05</b>	<b>10.740,64</b>	<b>-</b>
Affrancatrice postale	4.1.12	475,82	-	-	-	-	475,82
Prestiti al personale	4.1.05	103.066,40	7.818,86	3.102,09	-	-	92.145,45
Paritte da regolare	4.1.11	3.966,68	3.762,06	204,62	-	-	-
<b>Crediti diversi</b>		<b>107.508,90</b>	<b>11.560,92</b>	<b>3.306,71</b>	<b>-</b>	<b>-</b>	<b>92.621,27</b>
<b>TOTALE</b>		<b>392.353,13</b>	<b>217.582,17</b>	<b>57.755,99</b>	<b>13.152,22</b>	<b>10.993,49</b>	<b>92.869,26</b>

**DETTAGLIO DEL CAPITOLO CONTRIBUTO DA ORDINI**

provincia	totale	2015	anno di formazione			
			2014	2013	2012	prec
Benevento	56.506,82	18.099,40	14.713,73	12.953,05	10.740,64	
Lucca	26.668,40	26.668,40				
Napoli	87.922,80	87.922,80				
	<b>171.098,02</b>	<b>132.690,60</b>	<b>14.713,73</b>	<b>12.953,05</b>	<b>10.740,64</b>	<b>-</b>



## ALLEGATO B - COMPOSIZIONE DEI RESIDUI PASSIVI

capitolo	codice	totali	2015	2014	anno di formazione		Prec
					2013	2012	
Acquisto libri e riviste	1.3.01	93,90	93,90				
Spese stamp. Canc. e altro mat. non invent.	1.3.02	406,26	406,26				
Spese postali, telegrafiche e telefoniche	1.3.03	3.528,25	3.528,25				
Spese per illuminazione e forza motrice	1.3.04	3.833,73	3.833,73				
Spese per pulizia e manutenzione ordinaria	1.3.06	81.245,65	81.245,65				
Spese elaborazione elettroniche	1.3.11	2.457,89	2.457,89				
Vigilanza locali	1.3.13	4.386,23	4.386,23				
Canoni d'acqua e utenze varie	1.3.16	310,12	310,12				
Noleggio e leasing macchine e attrezzature	1.3.19	1.728,47	1.728,47				
Spese attuazione D.Lgs 81/2008	1.3.22	3.250,00	3.250,00				
Acquisto mobili, macchine ed attrezzature	2.1.01	43.053,80	43.053,80				
Spese straordinarie palazzina	2.1.02	28.011,20	-	28.011,20			
Buoni pasto	1.2.12	-	-	-			
<b>Debiti verso fornitori</b>		<b>172.305,50</b>	<b>144.294,30</b>	<b>28.011,20</b>	-	-	-
Imposte tasse e tributi vari	1.6.01	17.911,71	17.353,24	207,31	199,07	152,09	
Ritenute erariali	4.1.01	394.850,31	394.850,31				
<b>Debiti tributari</b>		<b>412.762,02</b>	<b>412.203,55</b>	<b>207,31</b>	<b>199,07</b>	<b>152,09</b>	-
Oneri previdenziali ed assistenziali	1.2.03	43.164,50	43.164,50				
Ritenute previdenziali e assistenziali	4.1.02	16.209,42	16.209,42				
<b>Debiti verso Istituti di previdenza</b>		<b>59.373,92</b>	<b>59.373,92</b>	-	-	-	-
Compensi Organi Ente	1.1.04	-	-	-			
Spese Organi Ente	1.1.05	20.914,89	20.914,89				
Indennità e rimborso spese per missioni	1.2.04	587,58	587,58				
Fondo trattamenti accessori del personale	1.2.06	188.918,21	188.918,21				
Corsi di aggiornamento e interventi formativi	1.2.07	793,00	793,00				
Assicurazioni	1.3.12	-	-				
Spese di rappresentanza	1.3.14	4.594,70	4.594,70				
Spese pubblicitarie	1.3.20	5.407,20	5.407,20				
Borse di studio	1.3.23	-	-				
Spese per servizi di amministrazione	1.3.24	29.007,30	29.007,30				
Coordinamento Ordini	1.4.06	20.877,25	17.949,25	2.928,00			
Stampa comunicazione e immagine	1.4.08	19.828,66	19.828,66				
Spese legali, giudiziali e per arbitrati	1.4.11	46.198,42	37.007,22			9.191,20	
Fondo interventi per la disoccupaz. giovanile	1.4.15	133.488,80	43.853,80	89.635,00			
Vincolo per servizi amministrativi	1.3.101	2.197,32	2.197,32				
Vincolo Coordinamento Ordini	1.4.101	47.186,88	47.186,88				
Vincolo Stampa comunicazione e immagine	1.4.102	7.320,00	7.320,00				
Vincolo tutela legale	1.4.103	10.626,20	6.344,00	4.282,20			
Vincolo per iniziative professionali	1.4.105	-	-				
<b>Deb. verso terzi per prest.ricevute</b>		<b>537.946,41</b>	<b>431.910,01</b>	<b>92.563,00</b>	<b>4.282,20</b>	<b>9.191,20</b>	-
Fondo assistenza e sussidi	3.1.01	-	-	-			
<b>Gestioni speciali</b>		-	-	-	-	-	-
Delegati regionali	1.4.03	10.500,00	10.500,00				
Contributo per attività ed iniziative culturali	1.5.01	11.486,00	11.486,00				
Iscrizione ad associaz. nazionali ed internaz.li	1.5.02	-	-				
Partite da regolare	4.1.11	1.810,14	1.810,14				
Pagamento per conto terzi	4.1.03	211,41	211,41				
Stipendi fissi	1.2.01	1.615,28	1.615,28				
Fondi posizione e risultato Dirig. II^ fascia	1.2.11	30.356,98	30.356,98				
Spese accreditamento ECM	1.4.17	2.582,28	2.582,28				
Spese per iniziative professionali	1.4.18	12.633,01	12.633,01				
Stipendi e oneri pers. in distacco/comando	4.1.07	-	-	-			
<b>Debiti diversi</b>		<b>71.195,10</b>	<b>71.195,10</b>	-	-	-	-
<b>TOTALE</b>		<b>1.253.582,95</b>	<b>1.118.976,88</b>	<b>120.781,51</b>	<b>4.481,27</b>	<b>9.343,29</b>	-

ALLEGATO C - COMPOSIZIONE DISPONIBILITA' LIQUIDE AL 31/12/2015

		31/12/2015
BANCA POPOLARE SONDRIO	c/c ordinario 138/50000X49	€ 5.442.943,08
BANCA POPOLARE DI SONDRIO	c/c Assistenza e Sussidi 138/51000X79	€ 2.315.335,38
Totale banche		<b>€ 7.758.278,46</b>
Cassa		<b>€ 8.142,59</b>
Totale disponibilità liquide		<b>€ 7.766.421,05</b>

**ALLEGATO D - FONDI PER RISCHI ED ONERI FONDO TFR**

descrizione	consistenza al 31/12/2014	accantonam. 2015	utilizzi 2015	consistenza al 31/12/2015
-------------	------------------------------	------------------	---------------	------------------------------

<b>1) Trattamento di Fine Servizio (TFS)</b>	<b>952.520,48</b>	<b>51.798,76</b>	<b>455.876,51</b>	<b>548.442,73</b>
--	-------------------	------------------	-------------------	-------------------

<b>2) Trattamento di Fine Rapporto (TFR)</b>	<b>44.053,86</b>	<b>10.107,76</b>	<b>0,00</b>	<b>54.161,62</b>
--	------------------	------------------	-------------	------------------

**Totale Fondi Quiescenza** **602.604,35**

**3) Fondi per altri rischi ed oneri futuri**

Vincolo Stampa comunicazione e immagine	900.000,00	-	892.680,00	7.320,00	-
Vincolo Coordinamento Ordini	600.000,00	-	501.003,18	98.996,82	-
Vincolo per i servizi amministrativi	450.000,00	-	429.357,60	20.642,40	-
Vincolo Osservatorio sulla professione	-	-	-	-	-
Vincolo per iniziative professionali	400.000,00	-	399.718,90	281,10	-
Vincolo tutela legale	200.000,00	-	193.656,00	6.344,00	-
Vincolo Coordinamento Ordini e iniziative straordinarie	-	-	-	-	550.000,00
Vincolo promozione, pubblicità, immagine e informazione	-	-	-	-	500.000,00
Vincolo assistenza legale giudiziale e straordinaria	-	-	-	-	200.000,00
Vincolo per attività istituzionali e servizi amministrativi	-	-	-	-	600.000,00
Vincolo sede federale	-	-	-	-	300.000,00
Vincolo Assistenza e Sussidi	-	-	-	-	2.315.335,38
<b>Totali per altri rischi ed oneri futuri</b>	<b>2.550.000,00</b>	<b>-</b>	<b>2.416.415,68</b>	<b>133.584,32</b>	<b>4.465.335,38</b>

**STATO PATRIMONIALE**

<b>C) TOTALE FONDI RISCHI E ONERI FUTURI</b>	<b>3.502.520,48</b>	<b>5.013.778,11</b>
--	---------------------	---------------------

<b>D) TRATTAMENTO DI FINE RAPPORTO</b>	<b>44.053,86</b>	<b>54.161,62</b>
--	------------------	------------------



**DOTAZIONE ORGANICA PERSONALE**

Qualifica	Numero Unità
Dirigente II fascia	n. 2
Area C	n. 18
Area B	n. 1
Area A	n. 1


**CONSISTENZA AL 31.12.2015**

**NUMERO UNITA'**

---

Dirigente II <sup>^</sup> fascia	n. 1
Dirigente II <sup>^</sup> fascia a tempo determinato (art. 27 R.I.O.)	n. 1
Area C	n. 11
Area C (fuori ruolo per comando)	n. 2

**Federazione Ordini Farmacisti Italiani**



## RELAZIONE DEL PRESIDENTE SULLA GESTIONE (ART. 36 R.A.C.)

Il rendiconto dell'esercizio 2015, espressione delle spese sostenute e dei risultati conseguiti, è in linea con l'attività programmata nel bilancio di previsione 2015.

Nel corso di tale esercizio, la Federazione ha proseguito nell'impegno volto allo sviluppo e alla tutela della professione, nonché alla ricerca di nuovi obiettivi per la valorizzazione del ruolo del farmacista nell'attuale contesto socio-sanitario.

Nel 2015 sono stati portati a compimento alcuni importanti progetti volti a favorire lo sviluppo di nuove competenze professionali e l'occupazione dei giovani farmacisti.

### *Attività di monitoraggio parlamentare e relazioni istituzionali*

Nel corso del 2015 è proseguita, in modo attento e puntuale, l'attività di monitoraggio parlamentare su numerosi provvedimenti normativi che hanno interessato direttamente il servizio farmaceutico e dei quali la Federazione ha seguito l'iter parlamentare, intervenendo, presso le opportune sedi politiche e istituzionali, per rappresentare le istanze della professione.

In particolare, si segnalano quelli di maggior interesse.

Sono stati seguiti i lavori relativi all'**AS 1324**, recante "*Delega al Governo per il riassetto della normativa in materia di sperimentazione clinica e per la riforma degli Ordini delle professioni sanitarie, nonché disposizioni in materia sanitaria*", all'esame della Commissione 12<sup>a</sup> del Senato.

Notevole impegno è stato profuso dalla Federazione nel monitoraggio dei lavori parlamentari relativi al disegno di legge annuale per il mercato e la concorrenza (**AC 3012 – AS 2085**), che contiene specifiche misure per incrementare la concorrenza nel settore delle farmacie, tra le quali la possibilità per le società di capitali di essere titolari di farmacie. La Federazione ha seguito, con grande attenzione, non solo la fase

relativa all'approvazione del disegno di legge di iniziativa governativa da parte del Consiglio dei Ministri, monitorando le diverse stesure provvisorie del provvedimento stesso, ma anche la fase parlamentare, intervenendo, presso le opportune sedi politiche, per portare la propria posizione, anche sulla base delle indicazioni fornite dal Consiglio Nazionale. Infatti, in data 12 giugno 2015, alla Camera, e in data 12 novembre 2015, al Senato, si sono tenute le audizioni della Federazione in merito al suddetto disegno di legge, nell'ambito delle quali sono stati formulati suggerimenti e avanzate proposte, al fine di rendere i contenuti del provvedimento legislativo maggiormente rispondenti alle esigenze della professione.

Con grande attenzione sono stati seguiti i lavori parlamentari del disegno di legge recante disposizioni per la formazione del bilancio annuale e pluriennale dello Stato (**Legge di stabilità 2016 n. 208/2015 – AS 2111/AC 3444**), che, all'art. 1, commi 571, 572 e 573, ha istituito, nello stato di previsione del Ministero della salute, uno specifico fondo per finanziare la prima applicazione da parte delle farmacie del servizio di revisione dell'uso dei medicinali (*Medicine Use Review*), finalizzato, in via sperimentale, ad assicurare l'aderenza farmacologica alle terapie con conseguente riduzione dei costi per le spese sanitarie relative ai pazienti affetti da asma.

Sempre con riferimento all'ambito parlamentare e alle relazioni istituzionali, in data 20 maggio 2015, la Federazione è stata, altresì, audita in merito alla risoluzione n. 7/00600, relativa al sistema previdenziale dei farmacisti, formulando proposte di ammodernamento dello stesso.

### *Fabbisogno sanitario e Joint Action Health Workforce Planning and Forecasting*

Nell'ambito dell'iniziativa denominata *Joint Action Health Workforce Planning and Forecasting*, promossa dalla Commissione europea e alla quale partecipa il Ministero della salute, in data 1° gennaio 2015, è stato avviato, in Italia, un progetto pilota finalizzato alla definizione di una metodologia condivisa per la determinazione del fabbisogno per il sistema sanitario nazionale per il periodo 2015-2040, limitatamente alle professioni di Farmacista, Medico chirurgo, Odontoiatra, Infermiere e Ostetrica.

Per la realizzazione del progetto in questione, è stato creato un comitato di coordinamento (*Steering Committee*) di cui fanno parte, tra l'altro, i referenti delle suddette professioni e al quale, in rappresentanza della Federazione, partecipa il Dr. Maximin Liebl.

Nel mese di ottobre 2015, il gruppo di lavoro ha definito alcune griglie di dati delle professioni sanitarie oggetto del progetto pilota, che sono oggetto di analisi ed approfondimento per la definizione conclusiva.

### *Farmacista più*

Nei giorni dall'8 al 10 maggio 2015, a Milano, presso la Fiera Milano City, si è tenuta l'edizione 2015 di "*FarmacistaPiù*", la manifestazione dedicata alla professione, promossa e patrocinata dalla Federazione degli Ordini e organizzata dalla Fondazione Francesco Cannavò.

L'iniziativa ha messo a disposizione di tutti gli attori del settore uno spazio di approfondimento, attraverso tre giorni di dibattiti, confronti e riflessioni su temi di stringente attualità per l'intera filiera del farmaco e per la professione, in concomitanza con Expo 2015.

L'evento ha visto la partecipazione di oltre 3.500 farmacisti, più del 50% rispetto all'edizione dello scorso anno ed una presenza triplicata di aziende. Anche in questa edizione, attraverso i numerosi convegni organizzati (circa 40 con oltre 200 relatori presenti) hanno trovato espressione tutte le società scientifiche, i sindacati e le associazioni di categoria, oltre a importanti ospiti istituzionali e internazionali.

### *Farmalavoro*

Nel corso del 2015, è stata definitivamente realizzata e messa online la piattaforma, denominata *Farma Lavoro* – realizzata dalla Federazione degli Ordini dei Farmacisti Italiani, con il supporto della Fondazione Francesco Cannavò e con il patrocinio del Ministero del Lavoro e delle Politiche Sociali e delle più importanti associazioni del settore – dedicata allo sviluppo professionale e dell'occupazione negli ambiti di interesse per i farmacisti. Si tratta di un punto di riferimento nazionale del settore per tutti gli operatori, i professionisti e i giovani in cerca di lavoro, che consente di:

- consultare l'evoluzione degli scenari occupazionali;
- costruire strategie di specializzazione ed impiego (orientamento formativo e professionale);
- usufruire di un unico autorevole punto di accesso alle domande e alle offerte di lavoro.

L'iniziativa, la cui realizzazione è stata affidata alla Fondazione Francesco Cannavò, è stata presentata ufficialmente alle Istituzioni, alla stampa e al pubblico il 16 giugno 2015, in una conferenza stampa che ha ricevuto l'Adesione del Presidente della Repubblica e il patrocinio, tra gli altri, anche del Presidente del Senato, del Ministero del Lavoro e delle Politiche Sociali e del Ministero della Salute.

In occasione della suddetta conferenza, sono stati inoltre illustrati i risultati di una ricerca sugli sviluppi occupazionali, commissionata dalla Federazione al Censis, risultati che costituiranno un punto di attenzione per la futura implementazione della piattaforma.

### **Progetto Re-I-MUR**

In data 12 ottobre 2015, presso la Sala Caduti di Nassyria di Palazzo Madama, sono stati presentati i risultati della sperimentazione Re-I-MUR, promossa dalla Federazione degli Ordini e realizzata dall'Università del Kent, sull'esecuzione nella farmacia italiana della Medicine Use Review (revisione dell'uso dei medicinali).

Il progetto nella fase conclusiva ha richiesto un'importante attività, non solo in quanto ha coinvolto la quasi totalità delle Regioni italiane, con l'interessamento di un numero significativo di Ordini provinciali e di operatori sul territorio, ma anche sotto il profilo organizzativo relativo alla presentazione e alla diffusione dei risultati raggiunti.

Come segnalato, l'importanza del progetto e le risultanze scientifiche ottenute dalla sperimentazione hanno condotto il legislatore a introdurre - all'art. 1, commi 571, 572 e 573, della L. 208/2015 - uno specifico fondo per finanziare la prima applicazione da parte delle farmacie del servizio di revisione dell'uso dei medicinali (Medicine Use Review). Tale fondo, finanziato per l'anno 2016 con una somma pari ad un milione di euro, è assegnato alle Regioni e alle Province autonome di Trento e di Bolzano in



proporzione alla popolazione residente ed è destinato in via esclusiva e diretta a finanziare la remunerazione del servizio reso dal farmacista.

### *Corsi Ecm e PharmaFad*

La Federazione, nel corso del 2015, ha attivato, in collaborazione con l'Ordine di Perugia, il corso Fad gratuito *Cefalee: aspetti clinici, inquadramento nosografico ed aspetti terapeutici*, con l'obiettivo di fornire ai farmacisti informazioni scientifiche e strumenti che consentano di svolgere *counselling* ed assistenza, orientando opportunamente le indicazioni di trattamenti appropriati, in funzione delle evidenze cliniche. Il corso, gratuito per tutti i farmacisti iscritti all'Albo, ha consentito a coloro che l'abbiano seguito l'acquisizione di 11 crediti Ecm.

E' proseguita, inoltre, la collaborazione con gli Ordini provinciali per l'accreditamento di corsi residenziali proposti da questi ultimi. In particolare, sono stati realizzati due eventi ecm con l'Ordine dei farmacisti di Pistoia ("Cannabis, vizi e virtù" e "Il ruolo attivo del farmacista nella prevenzione oncologia") con oltre 120 partecipanti e 6 crediti Ecm complessivi.

### *Relazioni internazionali*

Anche nel corso del 2015, la Federazione ha monitorato attentamente l'attività delle istituzioni europee, con specifico riguardo alle professioni, al servizio farmaceutico e, più in generale, alle tematiche di interesse sanitario.

In particolare, si evidenziano di seguito le principali questioni che sono state oggetto di attenzione e di interesse:

- la Relazione programmatica sulla partecipazione dell'Italia all'Unione Europea, nella quale sono indicate le priorità e gli orientamenti che il Governo italiano intende perseguire nell'anno successivo nell'ambito del processo di integrazione europea;
- l'AG 239, recante lo "Schema di decreto legislativo recante recepimento della direttiva 2013/55/UE recante modifica della direttiva 2005/36/CE relativa al

*riconoscimento delle qualifiche professionali e del regolamento (UE) n. 1024/2012 relativo alla cooperazione amministrativa attraverso il sistema di informazione del mercato interno ("regolamento IMI")", che ha introdotto, per la professione del farmacista, la tessera professionale europea, attivando altresì specifici meccanismi di allerta tra i vari Stati per lo scambio di informazioni relative ai professionisti; a tale sistema informativo, per l'Italia, partecipa anche la Federazione nella sua funzione di coordinamento degli Ordini provinciali;*

- l'AG 198, recante lo schema di decreto legislativo predisposto in base alla disciplina di delega generale di cui all'articolo 2 della legge 6 agosto 2013, n. 96 e recante l'apparato sanzionatorio per le violazioni della disciplina del regolamento (CE) n. 1223/2009, del 30 novembre 2009, sui prodotti cosmetici.

\* \* \*

L'avanzo di amministrazione al 31/12/2015, così come evidenziato nella situazione amministrativa allegata al rendiconto generale, ammonta a € 6.905.191,23

Le uscite dell'esercizio 2015 ammontano complessivamente a € 13.466.231,86 rispetto ad entrate complessivamente ammontanti ad € 12.712.196,41.

In conclusione, tenuto conto che la parte disponibile dell'avanzo di amministrazione è pari a € 1.837.251,50 di cui € 1.150.000 stanziati, nel bilancio di previsione 2016, per la copertura di spese in conto capitale, residua l'importo di € 687.251,50 da riportare a nuovo nell'esercizio 2016 per la copertura delle spese correnti.

IL PRESIDENTE

f.to Andrea Mandelli